



Guía de Accesorios

CAPRI 100% ELÉCTRICO®
10/2024 –



Accesorios

Tabla de contenidos

EMOBILITY	03
eMobility	
TRANSPORTE	06
Transporte de techo	
Transporte trasero	
Ganchos de remolque	
Guanteras	
Accesorios para maletero	
PROTECCIÓN	26
Protección interior	
Productos para el cuidado del vehículo	
SEGURIDAD	28
Seguridad infantil	
Asistencia en carretera	
CONFORT	32
Confort	
Impresión 3D	
ENTRETENIMIENTO	36
Otros accesorios	
LLANTAS	38
Llantas de aleación	
Accesorios para llantas	
ESTILO DE VIDA AL AIRE LIBRE	39
Estilo de vida al aire libre	



Lapp* Adaptador de carga Mobility Dock para Europa, excepto Dinamarca y Suiza.

Cuando estés fuera de casa, puedes cargar tu vehículo de forma segura desde cualquier toma de corriente doméstica utilizando el adaptador de carga de la base de movilidad.

El Mobilty Dock está especialmente diseñado para cargarse desde una toma de corriente doméstica estándar. Utiliza el cable de carga de modo 3 del vehículo, que se conecta entre el coche y el Mobility Dock, que a su vez se conecta a la red eléctrica. El Mobility Dock dispone de una serie de funciones que incluyen protección esencial contra sobrecorriente, control del exceso de temperatura y protección del usuario.

2 732 596
291,00 €¹



Cable de carga eléctrica para cargar en casa, longitud: 6 m, 32 A, monofásico

Conector de tipo 2 (IEC 62196)

Tenga en cuenta que también necesita un conector doméstico para cargarlo desde la toma de corriente de su casa (disponible por separado)

2 763 307
524,00 €¹



Cable de carga eléctrica para estaciones de carga públicas, longitud: 6m, 32 A, fase 3.

Conector tipo 2 (IEC 62196).

2 493 185
245,00 €¹



Cable de carga eléctrica para estaciones de carga públicas, longitud: 8 m, 32 A, trifásico.

Conector tipo 2 (IEC 62196).

2 493 189
321,00 €¹



Cable de carga eléctrica para utilizar en estaciones de recarga públicas, longitud: 6 m, 16 A, trifásico

Ficha tipo 2 (IEC 62196)

2 677 102
176,00 €¹



Conector de alta potencia para Europa, excepto Gran Bretaña, Irlanda y Noruega

Con nuestro conector de alta potencia adaptado para uso doméstico podrás cargar la batería de tu Ford eléctrico de forma segura y aún más rápida en tu propia casa.

Conector de viaje para cable de carga universal de uso doméstico. Cargue su Ford desde la toma CEE azul de 32 A, limitada a 20 A.

• 20 A.

2 511 829
85,00 €¹



Conector de alta potencia para Gran Bretaña e Irlanda

Con nuestro conector de alta potencia adaptado para uso doméstico podrás cargar la batería de tu Ford eléctrico de forma segura y aún más rápida en tu propia casa.

Conector de viaje para cable de carga universal de uso doméstico. Cargue su Ford desde la toma CEE azul de 32 A.

• 32 A.

2 513 265
85,00 €¹

* Garantía cubierta por el fabricante.

1. P.V.P. recomendado (IVA incluido).

2. P.V.P. recomendado (IVA incluido). Consulta con tu concesionario el resto de costes asociados a la instalación. Tenga en cuenta que podrían necesitarse piezas adicionales. Precio unitario por llanta de aleación, neumáticos y piezas de montaje no incluidos.

3. P.V.P. recomendado (IVA incluido). Consulta con tu concesionario el resto de costes asociados a la instalación. Tenga en cuenta que podrían necesitarse piezas adicionales.

Prices valid from 06.09.2024. The right is reserved to change prices.



Conector de alta potencia para Noruega

Con nuestro conector de alta potencia adaptado para uso doméstico podrás cargar la batería de tu Ford eléctrico de forma segura y aún más rápida en tu propia casa. Conector de viaje para cable de carga universal de uso doméstico. Cargue su Ford desde la toma CEE azul de 32 A, limitada a 20 A.

- 20 A SPE.

2 513 266
85,00 €¹



Conector doméstico para Europa excepto GBR/IRL/ITA/CHE/DNK/FRA/FIN & NOR.

Con nuestro conector adaptado para uso doméstico podrás cargar la batería de tu Ford eléctrico de forma rápida y desde la comodidad de tu casa conectándolo a un enchufe. Conector de viaje para cable de carga universal de uso doméstico.

- Schuko 13 A.

2 657 810
79,00 €¹



Conector doméstico para GBR & IRL.

Con nuestro conector adaptado para uso doméstico podrás cargar la batería de tu Ford eléctrico de forma rápida y desde la comodidad de tu casa conectándolo a un enchufe. Conector de viaje para cable de carga universal de uso doméstico.

- Type G 10 A.

2 657 806
79,00 €¹



Conector doméstico para NOR.

Con nuestro conector adaptado para uso doméstico podrás cargar la batería de tu Ford eléctrico de forma rápida y desde la comodidad de tu casa conectándolo a un enchufe. Conector de viaje para cable de carga universal de uso doméstico.

- Schuko 10 A SPE.

2 657 830
79,00 €¹



DiniTech* Kit de fijación inteligente NRGkick

Kit de conectores ampliados para el dispositivo de carga de batería NRGkick. Para obtener más accesorios NRGkick, incluidos adaptadores para cada país, visite el sitio web de NRG Kick: <https://www.nrgkick.com/en/accessories-store/>

- Contenido del kit: conector 16A de 3 polos; conector 32A de 3 polos; conector 16A de 5 polos.

2 484 137
345,00 €¹

* Garantía cubierta por el fabricante.

1. P.V.P. recomendado (IVA incluido).

2. P.V.P. recomendado (IVA incluido). Consulta con tu concesionario el resto de costes asociados a la instalación. Tenga en cuenta que podrían necesitarse piezas adicionales. Precio unitario por llanta de aleación, neumáticos y piezas de montaje no incluidos.

3. P.V.P. recomendado (IVA incluido). Consulta con tu concesionario el resto de costes asociados a la instalación. Tenga en cuenta que podrían necesitarse piezas adicionales.

Prices valid from 06.09.2024. The right is reserved to change prices.



DiniTech* NRGkick Mobile Wallbox kit estándar para todo tipo de vehículos eléctricos

2 483 502
1.275,00 €¹

Con el NRGkick Mobile Wallbox, el Wallbox ha pasado de la pared de tu casa al cable de carga.

Dispositivo de carga de alto rendimiento todo en uno de fácil manejo, que puede usarse como alternativa a un wallbox. Ofrece muchas funciones inteligentes opcionales y hace que cualquier fuente de alimentación sea accesible para tu vehículo eléctrico Ford gracias a su flexibilidad móvil limitada. Con una potencia de carga de hasta 22kW, lo saca todo por ti. Puede manejarse a través de una aplicación para smartphone que incluye numerosas funciones útiles de control y ajuste. Kit de conector ampliado disponible por separado como accesorio.

Para obtener más accesorios NRGkick, incluidos los adaptadores para cada país, visite el sitio web de NRG Kick: <https://www.nrgkick.com/en/accessories-store/>

- Capacidad de carga: hasta 22 Kw/32 A.
- Longitud del cable: 5 m.
- Contenido del kit: Juego de conectores Smart Attachment (incluye conectores de 32 A y 5 polos y de tipo doméstico E+F).
- El RCD integrado ofrece mayor seguridad de funcionamiento comparado con otros dispositivos de carga.
- Corriente de carga ajustable: posibilidad de seleccionar entre 5 valores distintos mediante un botón.
- Compatible con todo tipo de instalaciones, desde estaciones de carga públicas hasta enchufes domésticos.
- La conexión Bluetooth con tu smartphone activa las funciones de control remoto y bloqueo, así como las herramientas de seguimiento y análisis a través de la app NRGkick.
- A prueba de manipulación: el propietario es el único que puede ajustar la corriente, lo que impide posibles manipulaciones por personas no autorizadas.
- Protección antirrobo: el mecanismo de cierre automático Tipo 2 protege frente al robo.
- El sistema trifásico reduce en dos tercios el tiempo de carga AC.
- Identificación de adaptador automática: cuando se usan adaptadores NRGkick la unidad de carga móvil detecta su uso y limita la corriente de carga al máximo permitido por el adaptador.
- El sistema de medición energética integrado registra la cantidad de energía almacenada en cada ciclo carga.



Tapa protectora

2 730 817
26,00 €¹

Cuando llega el frío invernal, la tapa para el puerto de carga evita que el conector del cable cargador se quede atascado por congelación una vez enchufado.

Mientras carga su vehículo en condiciones invernales gélidas, la cubierta de invierno del puerto de carga ayuda a proteger el puerto de carga de su vehículo del hielo, la nieve y la suciedad. La cubierta flexible de goma blanda se ajusta perfectamente a la abertura del puerto de carga.

* Garantía cubierta por el fabricante.

1. P.V.P. recomendado (IVA incluido).

2. P.V.P. recomendado (IVA incluido). Consulta con tu concesionario el resto de costes asociados a la instalación. Tenga en cuenta que podrían necesitarse piezas adicionales. Precio unitario por llanta de aleación, neumáticos y piezas de montaje no incluidos.

3. P.V.P. recomendado (IVA incluido). Consulta con tu concesionario el resto de costes asociados a la instalación. Tenga en cuenta que podrían necesitarse piezas adicionales.

Prices valid from 06.09.2024. The right is reserved to change prices.

TRANSPORTE

TRANSPORTE DE TECHO



RRP



Thule®* Accesorio portaesquí para techo SnowPack 7326.

El accesorio perfecto para transportar tu equipo deportivo de invierno. Con el portaesquí podrás transportar cómodamente hasta 8 pares de esquís o 6 tablas de snowboard, dependiendo del sistema que elijas.

Para 6 pares de esquís o 4 tablas de snowboard. Se fija a los esquís/tablas y al portaequipajes de techo, ancho de carga de 75cm. Altura regulable mediante un sistema integrado de muelles verticales integrado. Permite fijar los esquís y tablas de snowboard de manera segura gracias a unos brazos de goma ultrasuave que agarran sin arañar las superficies. Fácil de abrir y cerrar con guantes mediante un botón de gran tamaño. Ofrece mayor espacio en el techo gracias a los pies de extensión incluidos que elevan el portaesquí. Para todos los perfiles de portaesquí utilizables. Peso: 4,8kg.

2 117 636

290,00 €¹



Thule®* Accesorio portaesquí para techo SnowPack Extender 7325.

El accesorio perfecto para transportar tu equipo deportivo de invierno. Con el portaesquí podrás transportar cómodamente hasta 8 pares de esquís o 6 tablas de snowboard, dependiendo del sistema que elijas.

Para 5 pares de esquís o 2 tablas de snowboard con función deslizante para facilitar la carga y descarga. Diseñado para transportar todo tipo de esquís y tablas. Se fija a los esquís/tablas y al portaequipajes de techo. Dimensión 87 x 7 x 14cm, ancho de carga 62,5cm. Permite fijar los esquís y tablas de manera segura gracias a unos brazos de goma ultrasuave que agarran sin arañar las superficies. Fácil de abrir y cerrar con guantes mediante un botón de gran tamaño. Permite incrementar la distancia al techo para transportar esquís con fijaciones altas mediante unos soportes extensores (incluidos) que elevan la altura del portaequipajes. Para todos los perfiles de portaequipajes utilizables. Peso: 4,8kg.

2 318 742

344,00 €¹

* Garantía cubierta por el fabricante.

1. P.V.P. recomendado (IVA incluido).

2. P.V.P. recomendado (IVA incluido). Consulta con tu concesionario el resto de costes asociados a la instalación. Tenga en cuenta que podrían necesitarse piezas adicionales. Precio unitario por llanta de aleación, neumáticos y piezas de montaje no incluidos.

3. P.V.P. recomendado (IVA incluido). Consulta con tu concesionario el resto de costes asociados a la instalación. Tenga en cuenta que podrían necesitarse piezas adicionales.

Prices valid from 06.09.2024. The right is reserved to change prices.



Atera* Baúl de techo Casar L, Lava Structured

2 756 528

678,00 €¹

Amplía fácilmente la capacidad de carga de tu Ford. Nuestros baúles de techo de alta calidad están diseñados para transportar y proteger una amplia variedad de cargas. La mayoría de los modelos incluye un sistema de doble apertura para facilitar el acceso desde ambos lados del vehículo.

Baúl de techo de diseño aerodinámico. Dispone de asistente de apertura y cierre para abrir y cerrar fácil y automáticamente la tapa del baúl de techo y, una vez que la palanca de accionamiento vuelve a su hueco, garantiza que el baúl esté totalmente cerrado. La base rebajada añade espacio adicional pero también mejora los valores en túnel de viento.

Tenga en cuenta que, dependiendo del modelo de vehículo, los baúles de techo pueden sobresalir y hacer que el baúl de techo toque el portón trasero al abrirse.

- Volumen: 420 litros>
- Dimensiones: 191 x 81 x 42 cm (long. x anch. x alt.)>
- Peso en vacío: 17,5 kg>
- Capacidad de carga máxima: 75 kg>
- Material: ABS / PMMA>
- Se cierra con llave>
- Sistema de cierre centralizado>
- Apertura de la tapa por ambos lados>
- Sistema de cierre "tirar para cerrar">
- Fijación para baúl de techo de ajuste superior, sólo tiene que girar el cierre giratorio para bloquearlo, hará clic en el par de apriete óptimo>.
- Prueba de choque en ciudad>

* Garantía cubierta por el fabricante.

1. P.V.P. recomendado (IVA incluido).

2. P.V.P. recomendado (IVA incluido). Consulta con tu concesionario el resto de costes asociados a la instalación. Tenga en cuenta que podrían necesitarse piezas adicionales. Precio unitario por llanta de aleación, neumáticos y piezas de montaje no incluidos.

3. P.V.P. recomendado (IVA incluido). Consulta con tu concesionario el resto de costes asociados a la instalación. Tenga en cuenta que podrían necesitarse piezas adicionales.

Prices valid from 06.09.2024. The right is reserved to change prices.



Atera* Baúl de techo Casar L, negro brillante

Amplía fácilmente la capacidad de carga de tu Ford. Nuestros baúles de techo de alta calidad están diseñados para transportar y proteger una amplia variedad de cargas. La mayoría de los modelos incluye un sistema de doble apertura para facilitar el acceso desde ambos lados del vehículo.

Baúl de techo de diseño aerodinámico. Dispone de asistente de apertura y cierre para abrir y cerrar fácil y automáticamente la tapa del baúl de techo y, una vez que la palanca de accionamiento vuelve a su hueco, garantiza que el baúl esté totalmente cerrado. La base rebajada añade espacio adicional pero también mejora los valores en túnel de viento.

Tenga en cuenta que, dependiendo del modelo de vehículo, los baúles de techo pueden sobresalir y hacer que el baúl de techo toque el portón trasero al abrirse.

2 756 556

786,00 €¹

- Volumen: 420 litros>
- Dimensiones: 191 x 81 x 42 cm (long. x anch. x alt.)>
- Peso en vacío: 17,5 kg>
- Capacidad de carga máxima: 75 kg>
- Material: ABS / PMMA>
- Se cierra con llave>
- Sistema de cierre centralizado>
- Apertura de la tapa por ambos lados>
- Sistema de cierre "tirar para cerrar">
- Fijación para baúl de techo de ajuste superior, sólo tiene que girar el cierre giratorio para bloquearlo, hará clic en el par de apriete óptimo>.
- Prueba de choque en ciudad>

* Garantía cubierta por el fabricante.

1. P.V.P. recomendado (IVA incluido).

2. P.V.P. recomendado (IVA incluido). Consulta con tu concesionario el resto de costes asociados a la instalación. Tenga en cuenta que podrían necesitarse piezas adicionales. Precio unitario por llanta de aleación, neumáticos y piezas de montaje no incluidos.

3. P.V.P. recomendado (IVA incluido). Consulta con tu concesionario el resto de costes asociados a la instalación. Tenga en cuenta que podrían necesitarse piezas adicionales.

Prices valid from 06.09.2024. The right is reserved to change prices.



Atera* Baúl de techo Casar M, Lava Structured

2 756 524

538,00 €¹

Amplía fácilmente la capacidad de carga de tu Ford. Nuestros baúles de techo de alta calidad están diseñados para transportar y proteger una amplia variedad de cargas. La mayoría de los modelos incluye un sistema de doble apertura para facilitar el acceso desde ambos lados del vehículo.

Baúl de techo de diseño aerodinámico. Dispone de asistente de apertura y cierre para abrir y cerrar fácil y automáticamente la tapa del baúl de techo y, una vez que la palanca de accionamiento vuelve a su hueco, garantiza que el baúl esté totalmente cerrado. La base rebajada añade espacio adicional pero también mejora los valores en túnel de viento.

Tenga en cuenta que, dependiendo del modelo de vehículo, los baúles de techo pueden sobresalir y hacer que el baúl de techo toque el portón trasero al abrirse.

- Volumen: 380 litros>
- Dimensiones: 177 x 77 x 42 cm (long. x anch. x alt.)>
- Peso en vacío: 14,5 kg>
- Capacidad de carga máxima: 75 kg>
- Material: ABS / ASA>
- Se cierra con llave>
- Sistema de cierre centralizado>
- Apertura de la tapa por el lado derecho>
- Sistema de cierre "tirar para cerrar">
- Fijación del baúl de techo Master Fit, basta con girar el cierre giratorio y pulsar el botón rojo para bloquear>
- Prueba de choque en ciudad>

* Garantía cubierta por el fabricante.

1. P.V.P. recomendado (IVA incluido).

2. P.V.P. recomendado (IVA incluido). Consulta con tu concesionario el resto de costes asociados a la instalación. Tenga en cuenta que podrían necesitarse piezas adicionales. Precio unitario por llanta de aleación, neumáticos y piezas de montaje no incluidos.

3. P.V.P. recomendado (IVA incluido). Consulta con tu concesionario el resto de costes asociados a la instalación. Tenga en cuenta que podrían necesitarse piezas adicionales.

Prices valid from 06.09.2024. The right is reserved to change prices.



Atera* Baúl de techo Casar XL, Lava Structured

2 756 532

754,00 €¹

Amplía fácilmente la capacidad de carga de tu Ford. Nuestros baúles de techo de alta calidad están diseñados para transportar y proteger una amplia variedad de cargas. La mayoría de los modelos incluye un sistema de doble apertura para facilitar el acceso desde ambos lados del vehículo.

Baúl de techo de diseño aerodinámico. Dispone de asistente de apertura y cierre para abrir y cerrar fácil y automáticamente la tapa del baúl de techo y, una vez que la palanca de accionamiento vuelve a su hueco, garantiza que el baúl esté totalmente cerrado. La base rebajada añade espacio adicional pero también mejora los valores en túnel de viento.

Tenga en cuenta que, dependiendo del modelo de vehículo, los baúles de techo pueden sobresalir y hacer que el baúl de techo toque el portón trasero al abrirse.

- Volumen: 540 litros>
- Dimensiones: 215 x 90 x 43 cm (long. x anch. x alt.)>
- Peso en vacío: 20,5 kg>
- Capacidad de carga máxima: 75 kg>
- Material: ABS / PMMA>
- Se cierra con llave>
- Sistema de cierre centralizado>
- Apertura de la tapa por ambos lados>
- Sistema de cierre "tirar para cerrar">
- Fijación para baul de techo de ajuste superior, sólo tiene que girar el cierre giratorio para bloquearlo, hará clic en el par de apriete óptimo>
- Prueba de choque en ciudad

* Garantía cubierta por el fabricante.

1. P.V.P. recomendado (IVA incluido).

2. P.V.P. recomendado (IVA incluido). Consulta con tu concesionario el resto de costes asociados a la instalación. Tenga en cuenta que podrían necesitarse piezas adicionales. Precio unitario por llanta de aleación, neumáticos y piezas de montaje no incluidos.

3. P.V.P. recomendado (IVA incluido). Consulta con tu concesionario el resto de costes asociados a la instalación. Tenga en cuenta que podrían necesitarse piezas adicionales.

Prices valid from 06.09.2024. The right is reserved to change prices.



Atera* Baúl de techo Casar XL, negro brillante

Amplía fácilmente la capacidad de carga de tu Ford. Nuestros baúles de techo de alta calidad están diseñados para transportar y proteger una amplia variedad de cargas. La mayoría de los modelos incluye un sistema de doble apertura para facilitar el acceso desde ambos lados del vehículo.

Baúl de techo de diseño aerodinámico. Dispone de asistente de apertura y cierre para abrir y cerrar fácil y automáticamente la tapa del baúl de techo y, una vez que la palanca de accionamiento vuelve a su hueco, garantiza que el baúl esté totalmente cerrado. La base rebajada añade espacio adicional pero también mejora los valores en túnel de viento.

Tenga en cuenta que, dependiendo del modelo de vehículo, los baúles de techo pueden sobresalir y hacer que el baúl de techo toque el portón trasero al abrirse.

- Volumen: 540 litros>
- Dimensiones: 215 x 90 x 43 cm (long. x anch. x alt.)>
- Peso en vacío: 20,5 kg>
- Capacidad de carga máxima: 75 kg>
- Material: ABS / PMMA>
- Se cierra con llave>
- Sistema de cierre centralizado>
- Apertura de la tapa por ambos lados>
- Sistema de cierre "tirar para cerrar">
- Fijación para baulde techo de ajuste superior, sólo tiene que girar el cierre giratorio para bloquearlo, hará clic en el par de apriete óptimo>
- Prueba de choque en ciudad>

2 756 530
862,00 €¹



G3* Baúl de techo Elegance Europe 330, con grabado en color negro mate.

Amplía fácilmente la capacidad de carga de tu Ford. Nuestros baúles de techo de alta calidad están diseñados para transportar y proteger una amplia variedad de cargas. La mayoría de los modelos incluye un sistema de doble apertura para facilitar el acceso desde ambos lados del vehículo.

1440 x 860 x 375mm , 330 l, con función de apertura por ambos lados y cierre centralizado, peso de 10kg, capacidad de carga máxima de 75kg. Presenta un diseño estable y aerodinámico con protección para todas las condiciones meteorológicas. Adaptable a cualquier diámetro de barras transversales de 33-90 mm/1,3"-3,55", distancia necesaria entre barras de 570 mm/22,44" mín. y 840 mm/33,07" máx. Tenga en cuenta que en función del modelo de vehículo, los baúles de techo pueden sobresalir y golpear el portón trasero al abrirlo.

2 191 625
295,00 €¹



G3* Baúl de techo Elegance Europe 370, con grabado en color negro mate.

Amplía fácilmente la capacidad de carga de tu Ford. Nuestros baúles de techo de alta calidad están diseñados para transportar y proteger una amplia variedad de cargas. La mayoría de los modelos incluye un sistema de doble apertura para facilitar el acceso desde ambos lados del vehículo.

1928 x 550 x 492mm , 370 l, con función de apertura por ambos lados y cierre centralizado, peso 12kg, capacidad máxima de carga de 75kg. Presenta un diseño estable y aerodinámico con protección para todas las condiciones meteorológicas. Adaptable a cualquier diámetro de barras transversales de 33-90 mm/1,3"-3,55", distancia necesaria entre barras de 570 mm/22,44" mín. y 840 mm/33,07" máx. Tenga en cuenta que en función del modelo de vehículo, los baúles de techo pueden sobresalir y golpear el portón al abrirlo.

2 191 628
319,00 €¹

* Garantía cubierta por el fabricante.

1. P.V.P. recomendado (IVA incluido).

2. P.V.P. recomendado (IVA incluido). Consulta con tu concesionario el resto de costes asociados a la instalación. Tenga en cuenta que podrían necesitarse piezas adicionales. Precio unitario por llanta de aleación, neumáticos y piezas de montaje no incluidos.

3. P.V.P. recomendado (IVA incluido). Consulta con tu concesionario el resto de costes asociados a la instalación. Tenga en cuenta que podrían necesitarse piezas adicionales.

Prices valid from 06.09.2024. The right is reserved to change prices.



G3* Baúl de techo Elegance Europe 390, con grabado en color negro mate.

Amplía fácilmente la capacidad de carga de tu Ford. Nuestros baúles de techo de alta calidad están diseñados para transportar y proteger una amplia variedad de cargas. La mayoría de los modelos incluye un sistema de doble apertura para facilitar el acceso desde ambos lados del vehículo.

1950 x 738 x 360mm, 390 l, con función de apertura por ambos lados y cierre centralizado, peso 13kg, capacidad máxima de carga de 75kg. Presenta un diseño estable y aerodinámico con protección para todas las condiciones meteorológicas. Adaptable a cualquier diámetro de barras transversales de 33-90 mm/1,3"-3,55", distancia necesaria entre barras de 570 mm/22,44" mín. y 840 mm/33,07" máx. Tenga en cuenta que en función del modelo de vehículo, los baúles de techo pueden sobresalir y golpear el portón del maletero al abrirlo.

2 191 632
309,00 €¹



Thule® Baúl de techo FORCE XT Alpine, en color negro mate Aeroskin

Amplía fácilmente la capacidad de carga de tu Ford. Nuestros baúles de techo de alta calidad están diseñados para transportar y proteger una amplia variedad de cargas. La mayoría de los modelos incluye un sistema de doble apertura para facilitar el acceso desde ambos lados del vehículo.

Dimensiones (exterior/interior): 230cm x 70cm x 42.5cm/218cm x 59cm x 37cm; capacidad: 420L; peso aprox. 19.4kg; máxima capacidad de carga: 75kg. Con cierre centralizado. Características principales: diseño optimizado para una mejor eficiencia, aerodinámica y fijación. Fácil de montar gracias al sistema de montaje PowerClick preinstalado. El indicador de apriete integrado hace "clic" cuando está correctamente montado para una fijación rápida y segura. Fácil de abrir y cerrar en todas las condiciones gracias a asas exteriores de fácil agarre y elevadores de tapa de apoyo. El sistema SlideLock dispone de funciones de apertura y cierre, y cierra automáticamente la tapa e indica cuando la caja está bien cerrada. El mecanismo de apertura DualSide facilita el acceso al baúl desde cualquier lado del vehículo. Tenga en cuenta que, según el modelo de vehículo, los baúles de techo pueden sobresalir y entrar en contacto con el portón del maletero al abrirlo.

2 430 271
698,00 €¹



Thule® Baúl de techo FORCE XT L, en color negro mate Aeroskin

Amplía fácilmente la capacidad de carga de tu Ford. Nuestros baúles de techo de alta calidad están diseñados para transportar y proteger una amplia variedad de cargas. La mayoría de los modelos incluye un sistema de doble apertura para facilitar el acceso desde ambos lados del vehículo.

Dimensiones (exterior/interior): 190cm x 84cm x 46cm/177cm x 73cm x 41cm; capacidad: 450L; altura antes de instalar en el portaequipajes aprox. 43cm; peso aprox. 18,7kg; máxima capacidad de carga: 75kg. Con cierre centralizado. Características principales: diseño optimizado para una mejor eficiencia, aerodinámica y fijación. Fácil de montar gracias al sistema de montaje PowerClick preinstalado. El indicador de apriete integrado hace "clic" cuando está correctamente montado para una fijación rápida y segura. Fácil de abrir y cerrar en todas las condiciones gracias a asas exteriores de fácil agarre y elevadores de tapa de apoyo. El sistema SlideLock dispone de funciones de apertura y cierre, y cierra automáticamente la tapa e indica cuando la caja está bien cerrada. El mecanismo de apertura DualSide facilita el acceso al baúl desde cualquier lado del vehículo. Tenga en cuenta que, según el modelo de vehículo, los baúles de techo pueden sobresalir y entrar en contacto con el portón del maletero al abrirlo.

2 430 267
661,00 €¹

* Garantía cubierta por el fabricante.

1. P.V.P. recomendado (IVA incluido).

2. P.V.P. recomendado (IVA incluido). Consulta con tu concesionario el resto de costes asociados a la instalación. Tenga en cuenta que podrían necesitarse piezas adicionales. Precio unitario por llanta de aleación, neumáticos y piezas de montaje no incluidos.

3. P.V.P. recomendado (IVA incluido). Consulta con tu concesionario el resto de costes asociados a la instalación. Tenga en cuenta que podrían necesitarse piezas adicionales.

Prices valid from 06.09.2024. The right is reserved to change prices.



Thule®* Baúl de techo FORCE XT M, en color negro mate.

Amplía fácilmente la capacidad de carga de tu Ford. Nuestros baúles de techo de alta calidad están diseñados para transportar y proteger una amplia variedad de cargas. La mayoría de los modelos incluye un sistema de doble apertura para facilitar el acceso desde ambos lados del vehículo.

Dimensiones (exterior/interior): 175cm x 82cm x 45,5cm/162cm x 71cm x 40cm; capacidad: 400L; altura antes de instalar en el portaequipajes aprox. 42cm; peso aprox. 16,4kg; máxima capacidad de carga: 75kg. Con cierre centralizado. Características principales: diseño optimizado para una mejor eficiencia, aerodinámica y fijación. Fácil de montar gracias al sistema de montaje PowerClick preinstalado. El indicador de apriete integrado hace "clic" cuando está correctamente montado para una fijación rápida y segura. Fácil de abrir y cerrar en todas las condiciones gracias a asas exteriores de fácil agarre y elevadores de tapa de apoyo. El sistema SlideLock dispone de funciones de apertura y cierre, y cierra automáticamente la tapa e indica cuando la caja está bien cerrada. El mecanismo de apertura DualSide facilita el acceso al baúl desde cualquier lado del vehículo. Tenga en cuenta que, según el modelo de vehículo, los baúles de techo pueden sobresalir y entrar en contacto con el portón del maletero al abrirlo.

2 430 265
601,00 €¹



Thule®* Baúl de techo Force XT S, en color negro mate Aeroskin.

Amplía fácilmente la capacidad de carga de tu Ford. Nuestros baúles de techo de alta calidad están diseñados para transportar y proteger una amplia variedad de cargas. La mayoría de los modelos incluye un sistema de doble apertura para facilitar el acceso desde ambos lados del vehículo.

Dimensiones (exterior/interior): 139cm x 89,5cm x 39cm/127cm x 78cm x 34cm; capacidad: 300L; altura antes de instalar en el portaequipajes aprox. 39cm; peso aprox. 14,3kg; máxima capacidad de carga: 75kg. Con cierre centralizado. Características principales: diseño optimizado para una mejor eficiencia, aerodinámica y fijación. Fácil de montar gracias al sistema de montaje PowerClick preinstalado. El indicador de apriete integrado hace "clic" cuando está correctamente montado para una fijación rápida y segura. Fácil de abrir y cerrar en todas las condiciones gracias a asas exteriores de fácil agarre y elevadores de tapa de apoyo. El sistema SlideLock dispone de funciones de apertura y cierre, y cierra automáticamente la tapa e indica cuando la caja está bien cerrada. El mecanismo de apertura DualSide facilita el acceso al baúl desde cualquier lado del vehículo. Tenga en cuenta que, según el modelo de vehículo, los baúles de techo pueden sobresalir y entrar en contacto con el portón del maletero al abrirlo.

2 430 262
488,00 €¹



Thule®* Baúl de techo Force XT Sport, en color negro mate Aeroskin

Amplía fácilmente la capacidad de carga de tu Ford. Nuestros baúles de techo de alta calidad están diseñados para transportar y proteger una amplia variedad de cargas. La mayoría de los modelos incluye un sistema de doble apertura para facilitar el acceso desde ambos lados del vehículo.

Dimensiones (exterior/interior): 190cm x 63cm x 42,5cm/179cm x 52cm x 37cm; capacidad: 300L; altura antes de instalar en el portaequipajes aprox. 40cm; peso aprox. 14,7kg; máxima capacidad de carga: 75kg. Con cierre centralizado. Características principales: diseño optimizado para una mejor eficiencia, aerodinámica y fijación. Fácil de montar gracias al sistema de montaje PowerClick preinstalado. El indicador de apriete integrado hace "clic" cuando está correctamente montado para una fijación rápida y segura. Fácil de abrir y cerrar en todas las condiciones gracias a asas exteriores de fácil agarre y elevadores de tapa de apoyo. El sistema SlideLock dispone de funciones de apertura y cierre, y cierra automáticamente la tapa e indica cuando la caja está bien cerrada. El mecanismo de apertura DualSide facilita el acceso al baúl desde cualquier lado del vehículo. Tenga en cuenta que, según el modelo de vehículo, los baúles de techo pueden sobresalir y entrar en contacto con el portón del maletero al abrirlo.

2 430 260
541,00 €¹

* Garantía cubierta por el fabricante.

1. P.V.P. recomendado (IVA incluido).

2. P.V.P. recomendado (IVA incluido). Consulta con tu concesionario el resto de costes asociados a la instalación. Tenga en cuenta que podrían necesitarse piezas adicionales. Precio unitario por llanta de aleación, neumáticos y piezas de montaje no incluidos.

3. P.V.P. recomendado (IVA incluido). Consulta con tu concesionario el resto de costes asociados a la instalación. Tenga en cuenta que podrían necesitarse piezas adicionales.

Prices valid from 06.09.2024. The right is reserved to change prices.



Thule®* Baúl de techo FORCE XT XL, en color negro mate Aeroskin

2 430 269

751,00 €¹

Amplía fácilmente la capacidad de carga de tu Ford. Nuestros baúles de techo de alta calidad están diseñados para transportar y proteger una amplia variedad de cargas. La mayoría de los modelos incluye un sistema de doble apertura para facilitar el acceso desde ambos lados del vehículo.

Dimensiones (exterior/interior): 210cm x 86cm x 44cm/197cm x 75cm x 39cm; capacidad: 500L; altura antes de instalar en el portaequipajes aprox. 41cm; peso aprox.21,3kg; máxima capacidad de carga: 75kg. Con cierre centralizado. Características principales: diseño optimizado para una mejor eficiencia, aerodinámica y fijación. Fácil de montar gracias al sistema de montaje PowerClick preinstalado. El indicador de apriete integrado hace "clic" cuando está correctamente montado para una fijación rápida y segura. Fácil de abrir y cerrar en todas las condiciones gracias a asas exteriores de fácil agarre y elevadores de tapa de apoyo. El sistema SlideLock dispone de funciones de apertura y cierre, y cierra automáticamente la tapa e indica cuando la caja está bien cerrada. El mecanismo de apertura DualSide facilita el acceso al baúl desde cualquier lado del vehículo. Tenga en cuenta que, según el modelo de vehículo, los baúles de techo pueden sobresalir y entrar en contacto con el portón del maletero al abrirlo.



G3* Kit de fijación de sustitución.

2 486 295

13,00 €¹

Tuercas en T 3G (4 piezas) para fijar el baúl de techo al portaequipajes de techo de aleación.



Thule®* Portabicicletas para techo Expert 298.

2 143 360

147,00 €¹

Llévate tu bicicleta a cualquier parte con este sistema universal de transporte para el techo fácil de instalar.

Cómodo portabicicletas de techo, con soporte autoajustable para cuadros de hasta 100mm de diámetro (ovalados 80 x 100mm, redondos 22-80 mm), válido para todos los modelos de portaequipajes, peso de 4,2kg y máxima capacidad de carga de 20kg. Con cierre para seguridad adicional.

* Garantía cubierta por el fabricante.

1. P.V.P. recomendado (IVA incluido).

2. P.V.P. recomendado (IVA incluido). Consulta con tu concesionario el resto de costes asociados a la instalación. Tenga en cuenta que podrían necesitarse piezas adicionales. Precio unitario por llanta de aleación, neumáticos y piezas de montaje no incluidos.

3. P.V.P. recomendado (IVA incluido). Consulta con tu concesionario el resto de costes asociados a la instalación. Tenga en cuenta que podrían necesitarse piezas adicionales.

Prices valid from 06.09.2024. The right is reserved to change prices.



Atera* Portabicicletas para techo Giro AF+

2 756 522


152,00 €¹

Llévate tu bicicleta a cualquier parte con este sistema universal de transporte para el techo fácil de instalar.

Portabicicletas de aluminio montado en el techo para secciones transversales de cuadro superdelgadas o superanchas. Sujeta cuadros redondos de 22 mm hasta 80 mm y cuadros ovalados de hasta 100 x 80 mm. La bicicleta y el portabicicletas se pueden cerrar con llave para mayor seguridad.

No es apto para bicicletas eléctricas.

- Peso máximo de la bicicleta: 17 kg
- Anchos de neumático de hasta 3 pulgadas
- Tamaños de rueda de 20 a 29 pulgadas
- Montaje sin herramientas
- Función de retención automática al colocar la bicicleta en el rail
- Sistema de fijación de la bomba: tensión de la correa a presión con protección contra sobretensión
- Soportes de rueda con correas de trinquete tensoras y liberación rápida
- Protección de las ruedas: las carcasas de las ruedas en forma de cuña eliminan las fuerzas de tracción lateral
- Para todas las barras transversales de aluminio, para barras transversales de acero 32 x 22 mm
- Certificado City Crash: el portabicicletas con la bicicleta no se separa del vehículo en un impacto frontal a 30 km/h




Portaequipajes

2 728 806

537,00 €¹

Nuestro portaequipajes diseñado específicamente para tu Ford, te permite acoplar el accesorio que más se adapte a tus necesidades de transporte e incluye un cierre de seguridad antirrobo. El montaje de las barras transversales requiere la instalación previa de un portaequipajes base en aquellos vehículos en los que no venga instalado de fábrica. En aluminio, con cierre, peso aproximado de 5 kg y capacidad de máxima de carga dinámica de 75 kg. Máxima capacidad de carga estática de 300kg, con o sin techo panorámico, y sólo en conjunto con un portaequipajes Ford.



Thule® Portakayak para techo DockGrip 895.

2 527 029

177,00 €¹

Una solución inteligente que te permite transportar todo el equipo que necesitas para descubrir nuevas aguas. El soporte se adapta perfectamente a la forma del kayak. El casco está protegido mediante almohadillas de gran tamaño, mientras que cuatro soportes de goma ajustables y resistentes correas sujetan firmemente el kayak.

El kayak se coloca sobre 4 soportes protectores pivotantes que se insertan en la ranura en T de las barras portaequipajes y se ajustan a la forma de la base de tu kayak. Se fija mediante dos resistentes correas ajustables de 2 x 400 cm.

* Garantía cubierta por el fabricante.

1. P.V.P. recomendado (IVA incluido).

2. P.V.P. recomendado (IVA incluido). Consulta con tu concesionario el resto de costes asociados a la instalación. Tenga en cuenta que podrían necesitarse piezas adicionales. Precio unitario por llanta de aleación, neumáticos y piezas de montaje no incluidos.

3. P.V.P. recomendado (IVA incluido). Consulta con tu concesionario el resto de costes asociados a la instalación. Tenga en cuenta que podrían necesitarse piezas adicionales.

Prices valid from 06.09.2024. The right is reserved to change prices.



Mottez* Accessorio portaesquí se fija al gancho de remolque.

El accesorio de transporte para esquís y tablas de snowboard para uso con gancho de remolque es plegable, fácil de transportar y su diseño te permite transportar con seguridad tu equipo deportivo de invierno. En un abrir y cerrar de ojos estarás listo para disfrutar de las pendientes nevadas.

Para 6 pares de esquís, o 4 pares de esquís y 1 tabla de snowboard, o para 2 pares de esquís y 2 tablas de snowboard. El soporte se fija a la bola de remolque sin necesidad de herramientas mediante un cómodo sistema de montaje a presión. Los esquís y las tablas de snowboard se fijan al soporte, y este a su vez se fija a la bola de remolque.

2 483 279
353,00 €¹



G3* Baúl portaequipajes GP, se fija al gancho de remolque

Amplía aún más la capacidad de tu vehículo con este práctico baúl con portaequipajes para gancho de remolque.

Este elegante baúl portaequipajes de diseño italiano se fija al gancho de remolque para ampliar la capacidad de carga de tu vehículo. Incluye rejilla de acero pintado diseñada específicamente para usar con el soporte de base para baúles (disponible por separado).

2 559 660
527,00 €¹



Atera* Bolsa de transporte para portabicicletas trasero Genio Pro Advanced

La bolsa de transporte permite llevar y guardar objetos fácilmente. Es un accesorio muy práctico y cómodo para usar con tu portabicicletas.

Protege el portabicicletas trasero y lo mantiene limpio cuando no está siendo utilizado. Una bolsa extremadamente resistente con cremallera integral y asas de transporte.

2 756 520
119,00 €¹



Atera* Kit de extensión para portabicicletas trasero para la tercera bicicleta, Genio Pro Advanced

El kit de extensión del portabicicletas trasero añade un raíl extra aumentando la capacidad del portabicicletas de 2 a 3 bicicletas. Se puede colocar fácilmente y asegurar rápidamente sin necesidad de herramientas.

Tenga en cuenta lo siguiente: El peso máximo montado en la barra de remolque (peso del producto accesorio y su carga juntos) no puede exceder el límite de peso de la bola de remolque

- Material: Aluminio anodizado negro mate
- Carga máxima: 17,5 kg
- Prueba de choque en ciudad

2 756 552
181,00 €¹



Atera* Kit de extensión para portabicicletas trasero para la tercera bicicleta, Strada Trail 2

El kit de extensión del portabicicletas trasero añade un raíl extra aumentando la capacidad del portabicicletas de 2 a 3 bicicletas. Se puede colocar fácilmente y asegurar rápidamente sin necesidad de herramientas.

Tenga en cuenta lo siguiente: El peso máximo montado en la barra de remolque (peso del producto accesorio y su carga juntos) no puede exceder el límite de peso de la bola de remolque

- Material: Aluminio anodizado plata mate
- Carga máxima: 17,5 kg
- Prueba de choque en ciudad

2 756 550
172,00 €¹

* Garantía cubierta por el fabricante.

1. P.V.P. recomendado (IVA incluido).

2. P.V.P. recomendado (IVA incluido). Consulta con tu concesionario el resto de costes asociados a la instalación. Tenga en cuenta que podrían necesitarse piezas adicionales. Precio unitario por llanta de aleación, neumáticos y piezas de montaje no incluidos.

3. P.V.P. recomendado (IVA incluido). Consulta con tu concesionario el resto de costes asociados a la instalación. Tenga en cuenta que podrían necesitarse piezas adicionales.

Prices valid from 06.09.2024. The right is reserved to change prices.



Thule®* Portabicicletas trasero Coach 274, para dos bicicletas, inclinable y plegable.

2 353 442
677,00 €¹

Con nuestra gama de portabicicletas de alta calidad para ganchos de remolque podrás viajar con tus bicicletas de la forma más cómoda y segura. El portabicicletas más pequeño y ligero de Thule® incluye práctico mecanismo basculante mediante pedal para acceder fácilmente al maletero incluso cuando hay bicicletas cargadas. Incorpora un sistema patentado de plegado ultraeficiente que permite guardar la bicicleta en casi cualquier tamaño de maletero. Su ingenioso y ligero diseño incluye raíles extensibles para bicicletas con batallas más largas, un dispositivo antirrobo y soportes para cuadros de bicicleta desmontables para facilitar la carga. El sistema de acoplamiento ajustable con una sola mano facilita su fijación al gancho de remolque. Brazo de soporte apto para bicicletas con cuadros 22 mm – 80 mm de diámetro, con cierre, máxima capacidad de carga de 46 kg (25 kg máx. por cada bicicleta), y peso aproximado 14,2 kg, incluye adaptador de 13 pins. Dimensiones: 106 x 60 x 27 cm. Nota: El peso máximo montado sobre el gancho de remolque (peso del accesorio más la carga) no debe superar peso máximo vertical permitido sobre la bola de remolque. Presta atención al inclinar el portabicicletas cuando está cargado. Ciertos elementos que sobresalen, como por ejemplo, el manillar, podrían sufrir daños al entrar en contacto con el suelo. Por favor, tome las precauciones de seguridad necesarias.



Thule®* Portabicicletas trasero Coach 276, para tres bicicletas, inclinable y plegable.

2 353 444
744,00 €¹

Con nuestra gama de portabicicletas de alta calidad para ganchos de remolque podrás viajar con tus bicicletas de la forma más cómoda y segura. Este pequeño y ligero portabicicletas de Thule® incluye práctico mecanismo basculante mediante pedal para acceder fácilmente al maletero incluso cuando hay bicicletas cargadas. Incorpora un sistema patentado de plegado ultraeficiente que permite guardar la bicicleta en casi cualquier tamaño de maletero. Su ingenioso y ligero diseño incluye raíles extensibles para bicicletas con batallas más largas, un dispositivo antirrobo y soportes para cuadros de bicicleta desmontables para facilitar la carga. El sistema de acoplamiento ajustable con una sola mano facilita su fijación al gancho de remolque. Brazo de soporte apto para bicicletas con cuadros 22 mm – 80 mm de diámetro, con cierre, máxima capacidad de carga de 60 kg (25 kg máx. por cada bicicleta), y peso aproximado de 19 kg, incluye adaptador de 13 pins. Dimensiones: 106 x 76 x 28 cm. Nota: El peso máximo montado sobre el gancho de remolque (peso del accesorio más la carga) no debe superar peso máximo vertical permitido sobre la bola de remolque. Presta atención al inclinar el portabicicletas cuando está cargado. Ciertos elementos que sobresalen, como por ejemplo, el manillar, podrían sufrir daños al entrar en contacto con el suelo. Por favor, tome las precauciones de seguridad necesarias.

* Garantía cubierta por el fabricante.

1. P.V.P. recomendado (IVA incluido).

2. P.V.P. recomendado (IVA incluido). Consulta con tu concesionario el resto de costes asociados a la instalación. Tenga en cuenta que podrían necesitarse piezas adicionales. Precio unitario por llanta de aleación, neumáticos y piezas de montaje no incluidos.

3. P.V.P. recomendado (IVA incluido). Consulta con tu concesionario el resto de costes asociados a la instalación. Tenga en cuenta que podrían necesitarse piezas adicionales.

Prices valid from 06.09.2024. The right is reserved to change prices.



Atera* Portabicicletas trasero Genio Pro Advanced, para 2 bicicletas

2 756 546

864,00 €¹

Con nuestra gama de portabicicletas de alta calidad para ganchos de remolque podrás viajar con tus bicicletas de la forma más cómoda y segura.

Portabicicletas montado en la barra de remolque para 2 bicicletas, ampliable a 3 bicicletas con el kit de ampliación para la tercera bicicleta (disponible por separado)

Diseñado universalmente para bicicletas de todos los tipos y tamaños, incluidas bicicletas eléctricas. Las bicicletas se pueden bloquear en el portabicicletas y el portabicicletas se puede bloquear en la barra de remolque. El portabicicletas completo con bicicletas es abatible en 2 posiciones para facilitar el acceso al maletero. Los brazos de agarre acolchados de goma suave sujetan y protegen los cuadros de las bicicletas.

Tenga en cuenta lo siguiente: El peso máximo montado en la barra de remolque (peso del producto accesorio y su carga juntos) no puede exceder el límite de peso de la bola de remolque

- El kit adicional de extensión del raíl para la tercera bicicleta se puede acoplar y fijar rápidamente sin necesidad de herramientas (disponible por separado)
- Material: aluminio anodizado negro mate con plástico reforzado con fibra de vidrio
- Correas de trinquete con brazo de agarre y protección contra sobretensión
- Los soportes distanciadores son desmontables y pueden girar y pivotar en cualquier dirección
- Función de autobloqueo de liberación rápida
- Completamente plegable: el nuevo e innovador sistema de plegado protege los grandes pilotos traseros de cristal transparente
- Ángulos de inclinación de 55° y 80° para vehículos con portón trasero más grande
- Peso del portabicicletas: 21,4 kg
- Adecuado para cuadros de bicicleta de 25 - 80 mm
- Distancia entre los raíles para las ruedas de bicicleta: 210 mm
- Anchos de neumático de hasta 3 pulgadas
- Capacidad de carga máxima: 60 kg (65 kg con kit de extensión para tercera bicicleta)
- Capacidad de carga de por raíl: 30 kg (tercer raíl de extensión para bicicleta 17,5 kg)
- Dimensiones: 1240 x 705 x 650 mm
- Dimensiones plegado: 385 x 705 x 650 mm
- Homologación ECE
- Verificación TÜV
- Prueba de choque en ciudad

* Garantía cubierta por el fabricante.

1. P.V.P. recomendado (IVA incluido).

2. P.V.P. recomendado (IVA incluido). Consulta con tu concesionario el resto de costes asociados a la instalación. Tenga en cuenta que podrían necesitarse piezas adicionales. Precio unitario por llanta de aleación, neumáticos y piezas de montaje no incluidos.

3. P.V.P. recomendado (IVA incluido). Consulta con tu concesionario el resto de costes asociados a la instalación. Tenga en cuenta que podrían necesitarse piezas adicionales.

Prices valid from 06.09.2024. The right is reserved to change prices.



Atera* Portabicicletas trasero Strada E-Bike, para 2 bicicletas

2 756 542

559,00 €¹

Con nuestra gama de portabicicletas de alta calidad para ganchos de remolque podrás viajar con tus bicicletas de la forma más cómoda y segura.

Portabicicletas montado en barra de remolque para 2 bicicletas, especialmente diseñado para bicicletas con motores eléctricos y baterías salientes. Las bicicletas se pueden bloquear en el portabicicletas y el portabicicletas se puede bloquear en la barra de remolque. El portabicicletas completo con bicicletas es basculante para facilitar el acceso al maletero. Los brazos de agarre acolchados de goma suave sujetan y protegen los cuadros de las bicicletas.

Tenga en cuenta lo siguiente: El peso máximo montado en la barra de remolque (peso del producto accesorio y su carga juntos) no puede exceder el límite de peso de la bola de remolque

- Aluminio anodizado negro mate
- Correas de trinquete con brazo de agarre y protección contra sobretensión
- Función de autobloqueo de liberación rápida
- Peso del portabicicletas: 14,9 kg
- Adecuado para cuadros de bicicleta de 25 - 80 mm
- Distancia entre los raíles para las ruedas de bicicleta: 230 mm (espacio extragrande para motores eléctricos y baterías que sobresalgan)
- Anchos de neumático de hasta 2,4 pulgadas
- Capacidad de carga máxima: 60 kg
- Capacidad de carga de por raíl: 30 kg
- Dimensiones: 1000 x 200 x 590 mm
- Homologación ECE
- Verificación TÜV
- Prueba de choque en ciudad

* Garantía cubierta por el fabricante.

1. P.V.P. recomendado (IVA incluido).

2. P.V.P. recomendado (IVA incluido). Consulta con tu concesionario el resto de costes asociados a la instalación. Tenga en cuenta que podrían necesitarse piezas adicionales. Precio unitario por llanta de aleación, neumáticos y piezas de montaje no incluidos.

3. P.V.P. recomendado (IVA incluido). Consulta con tu concesionario el resto de costes asociados a la instalación. Tenga en cuenta que podrían necesitarse piezas adicionales.

Prices valid from 06.09.2024. The right is reserved to change prices.



Atera* Portabicicletas trasero Strada Sport 2, para 2 bicicletas

2 756 538

559,00 €¹

Con nuestra gama de portabicicletas de alta calidad para ganchos de remolque podrás viajar con tus bicicletas de la forma más cómoda y segura.

Portabicicletas compacto montado en barra de remolque para 2 bicicletas, adecuado para muchas bicicletas de diferentes tipos y tamaños, incluyendo bicicletas eléctricas. Las bicicletas se pueden bloquear en el portabicicletas y el portabicicletas se puede bloquear en la barra de remolque. El portabicicletas completo con bicicletas es basculable para facilitar el acceso al maletero. Los brazos de agarre acolchados de goma suave sujetan y protegen los cuadros de las bicicletas.

Tenga en cuenta lo siguiente: El peso máximo montado en la barra de remolque (peso del producto accesorio y su carga juntos) no puede exceder el límite de peso de la bola de remolque

- Aluminio anodizado plata mate
- Correas de trinquete con brazo de agarre y protección contra sobretensión
- Función de autobloqueo de liberación rápida
- Peso del portabicicletas: 14,9 kg
- Adecuado para cuadros de bicicleta de 25 - 80 mm
- Distancia entre los raíles para las ruedas de bicicleta: 180 mm
- Anchos de neumático de hasta 2,4 pulgadas
- Capacidad de carga máxima: 60 kg
- Capacidad de carga de por raíl: 30 kg
- Dimensiones: 1000 x 200 x 590 mm
- Homologación ECE
- Verificación TÜV
- Prueba de choque en ciudad

* Garantía cubierta por el fabricante.

1. P.V.P. recomendado (IVA incluido).

2. P.V.P. recomendado (IVA incluido). Consulta con tu concesionario el resto de costes asociados a la instalación. Tenga en cuenta que podrían necesitarse piezas adicionales. Precio unitario por llanta de aleación, neumáticos y piezas de montaje no incluidos.

3. P.V.P. recomendado (IVA incluido). Consulta con tu concesionario el resto de costes asociados a la instalación. Tenga en cuenta que podrían necesitarse piezas adicionales.

Prices valid from 06.09.2024. The right is reserved to change prices.



Atera* Portabicicletas trasero Strada Sport 3, para 3 bicicletas

2 756 544

610,00 €¹

Con nuestra gama de portabicicletas de alta calidad para ganchos de remolque podrás viajar con tus bicicletas de la forma más cómoda y segura.

Portabicicletas montado en barra de remolque para 3 bicicletas, adecuado para muchas bicicletas de diferentes tipos y tamaños, incluyendo bicicletas eléctricas. Las bicicletas se pueden bloquear en el portabicicletas y el portabicicletas se puede bloquear en la barra de remolque. El portabicicletas completo con bicicletas es basculante para facilitar el acceso al maletero. Los brazos de agarre acolchados de goma suave sujetan y protegen los cuadros de las bicicletas.

Tenga en cuenta lo siguiente: el peso máximo montado en la barra de remolque (peso del producto accesorio y su carga juntos) no puede superar el límite de peso permitido sobre la bola de remolque

- Aluminio anodizado negro mate
- Correas de trinquete con brazo de agarre y protección contra sobretensión
- Función de autobloqueo de liberación rápida
- Peso del portabicicletas: 18,1 kg
- Adecuado para cuadros de bicicleta de 25 - 80 mm
- Distancia entre los raíles para las ruedas de bicicleta: 180 mm
- Anchos de neumático de hasta 2,4 pulgadas
- Capacidad de carga máxima: 66,9 kg
- Capacidad de carga de por raíl: 30 kg
- Dimensiones: 1000 x 200 x 720 mm
- Homologación ECE
- Verificación TÜV
- Prueba de choque en ciudad

* Garantía cubierta por el fabricante.

1. P.V.P. recomendado (IVA incluido).

2. P.V.P. recomendado (IVA incluido). Consulta con tu concesionario el resto de costes asociados a la instalación. Tenga en cuenta que podrían necesitarse piezas adicionales. Precio unitario por llanta de aleación, neumáticos y piezas de montaje no incluidos.

3. P.V.P. recomendado (IVA incluido). Consulta con tu concesionario el resto de costes asociados a la instalación. Tenga en cuenta que podrían necesitarse piezas adicionales.

Prices valid from 06.09.2024. The right is reserved to change prices.



Atera* Portabicicletas trasero Strada Trail 2, para 2 bicicletas

2 756 534

711,00 €¹

Con nuestra gama de portabicicletas de alta calidad para ganchos de remolque podrás viajar con tus bicicletas de la forma más cómoda y segura.

Portabicicletas montado en la barra de remolque para 2 bicicletas, ampliable a 3 bicicletas con el kit de ampliación para la tercera bicicleta (disponible por separado). El portabicicletas perfecto para cualquier tipo de bicicleta, desde una bicicleta infantil hasta una pesada bicicleta eléctrica de 29". Las bicicletas se pueden bloquear en el portabicicletas y el portabicicletas se puede bloquear en la barra de remolque. El portabicicletas completo con bicicletas es basculante para facilitar el acceso al maletero. Los brazos de agarre acolchados de goma suave sujetan y protegen los cuadros de las bicicletas.

Tenga en cuenta lo siguiente: El peso máximo montado en la barra de remolque (peso del producto accesorio y su carga juntos) no puede exceder el límite de peso de la bola de remolque

- El kit adicional de extensión del raíl para la tercera bicicleta se puede acoplar y fijar rápidamente sin necesidad de herramientas (disponible por separado)
- Estructura de acero y aluminio en color plateado
- Correas de trinquete con brazo de agarre y protección contra sobretensión
- Brazos de pinzas y carcasas de ruedas posicionables
- Función de autobloqueo de liberación rápida
- Peso del portabicicletas: 17,7 kg
- Adecuado para cuadros de bicicleta de 25 - 80 mm
- Distancia entre los raíles para las ruedas de bicicleta: 230 mm
- Anchos de neumático de hasta 3 pulgadas
- Capacidad de carga máxima: 60 kg (65 kg con kit de extensión para tercera bicicleta)
- Capacidad de carga de por raíl: 30 kg (tercer raíl de extensión para bicicleta 17,5 kg)
- Dimensiones: 1110 x 225 x 675 mm
- Prueba de choque en ciudad



Atera* Rampa de carga para portabicicletas trasero Genio Pro Advanced y Strada Trail

2 756 514

91,00 €¹

Esta práctica rampa de carga te permite cargar bicicletas pesadas en el portabicicletas trasero sin apenas esfuerzo para que tu espalda no sufra las consecuencias.

Rampa de carga plegable para facilitar la carga de bicicletas en el portabicicletas sin necesidad de elevarlas.

- Longitud plegada: 560 mm
- Material: Aluminio anodizado negro mate



G3* Soporte de base para baúl portaequipajes se fija al gancho de remolque

2 559 650

490,00 €¹

Amplía aún más la capacidad de tu vehículo con este práctico baúl con portaequipajes para gancho de remolque.

Soporte de base para baúl portaequipajes, diseño específico para usar con el baúl G3 (disponible por separado).

* Garantía cubierta por el fabricante.

1. P.V.P. recomendado (IVA incluido).

2. P.V.P. recomendado (IVA incluido). Consulta con tu concesionario el resto de costes asociados a la instalación. Tenga en cuenta que podrían necesitarse piezas adicionales. Precio unitario por llanta de aleación, neumáticos y piezas de montaje no incluidos.

3. P.V.P. recomendado (IVA incluido). Consulta con tu concesionario el resto de costes asociados a la instalación. Tenga en cuenta que podrían necesitarse piezas adicionales.

Prices valid from 06.09.2024. The right is reserved to change prices.



Mottez* Soporte para placa de matrícula y luces traseras.

Para usar cuando la matrícula o luces traseras quedan ocultas por un accesorio instalado en la parte trasera del vehículo, como un portaesquí o portabicicletas.

- Cable de alimentación con clavija de 1,5 metros para el gancho de remolque.
- Incluye 2 correas de fijación.
- Dimensiones: 83 x 16 cm.
- Luces traseras resistentes a impactos.

Para vehículos con gancho de remolque.

2 623 845

50,00 €¹

TRANSPORTE GANCHOS DE REMOLQUE



RRP



Gancho de remolque retráctil incluye kit eléctrico

Estos innovadores ganchos de remolque retráctiles siempre están listos para remolcar o transportar bicicletas pero podrás ocultarlos cuando no los uses para acceder fácilmente al maletero y sin alterar la estética de tu Ford. Son totalmente compatibles con el sistema eléctrico de tu Ford.

Se puede meter debajo del parachoques, con desbloqueo eléctrico. Incluye kit eléctrico y enchufe de 13 pines. También se requieren piezas de montaje, un kit de cables adicional, un interruptor de liberación, un marco de montaje del interruptor de liberación, un módulo de liberación, dos tuercas de expansión del módulo, dos tornillos del módulo y cuatro tornillos para gancho de remolque (disponibles por separado)

2 725 285

625,00 €³

TRANSPORTE GUANTERAS



RRP



4pets®* Colchoneta de repuesto Caree para jaulas de transporte Caree, color gris frío.

Tu mascota viajará a cuerpo de rey con esta colchoneta de repuesto Caree para jaulas de transporte.

¿La colchoneta original está estropeada o muy sucia? Cámbiala por una nueva y sigue disfrutando de los viajes con tu mascota.

2 461 207

50,00 €¹



4pets®* Colchoneta de repuesto Caree para jaulas de transporte Caree, color gris perla.

Tu mascota viajará a cuerpo de rey con esta colchoneta de repuesto Caree para jaulas de transporte.

¿La colchoneta original está estropeada o muy sucia? Cámbiala por una nueva y sigue disfrutando de los viajes con tu mascota.

2 461 209

50,00 €¹

* Garantía cubierta por el fabricante.

1. P.V.P. recomendado (IVA incluido).

2. P.V.P. recomendado (IVA incluido). Consulta con tu concesionario el resto de costes asociados a la instalación. Tenga en cuenta que podrían necesitarse piezas adicionales. Precio unitario por llanta de aleación, neumáticos y piezas de montaje no incluidos.

3. P.V.P. recomendado (IVA incluido). Consulta con tu concesionario el resto de costes asociados a la instalación. Tenga en cuenta que podrían necesitarse piezas adicionales.

Prices valid from 06.09.2024. The right is reserved to change prices.



4pets®* Jaula de transporte Caree para perros y gatos, se fija de forma segura al asiento de cualquier pasajero, en color gris frío.

2 460 886
375,00 €¹

La jaula de transporte Caree ISOFIX para el asiento delantero o trasero es una solución de transporte cómoda y segura para disfrutar de los viajes en compañía de tu mascota. Solución de transporte innovadora y segura para gatos y perros pequeños de hasta 8 kg de peso fijados con un cinturón de seguridad, y 15 kg fijados con el accesorio de fijación rápida ISOFIX. Especialmente desarrollado para un ajuste perfecto en cualquier asiento de coche y una experiencia de viaje cómoda para su mascota. Diseño atractivo y fabricado con materiales robustos y de alta calidad. Puede fijarse de forma fácil y segura al asiento utilizando el cinturón de seguridad o el cierre rápido ISOFIX disponible opcionalmente. Cumple con los últimos y más altos requisitos de seguridad y ha sido sometido a las más estrictas pruebas por el instituto oficial de pruebas TÜV Süd en Alemania, incluyendo pruebas de choque y de toxicidad de los materiales. Características principales: Cerradura de puerta "Pull & Klick" con una sola mano para abrir y cerrar el cofre, sección trasera moldeable para una perfecta integración en cualquier asiento del coche, asas delanteras y traseras para facilitar el manejo del cofre, tapicería interior de dos piezas extraíble - lavable a 40 °C, acolchado frontal abatible para protección contra impactos y privacidad, guía de cinturón con cierre rápido "Fixlock", preparado para ISOFIX. Cojines de asiento a juego disponibles como accesorio opcional. Nota: cuando se utiliza en el asiento del pasajero delantero, el airbag del pasajero debe estar desconectado.



4pets®* Sistema de sujeción ISOFIX Caree para jaulas de transporte Caree con mascotas de hasta 15 kg

2 710 162
59,00 €¹

Viajar con tu mascota es más seguro y fácil con este sistema de sujeción ISOFIX Caree para jaulas de transporte. Fije de forma cómoda y flexible su caja de transporte Caree a cualquier anclaje ISOFIX del asiento de su vehículo. Para el transporte de gatos y perros pequeños de hasta 15 kg de peso.

· Certificación TÜV incluida



4pets®* Sistema de sujeción ISOFIX Caree para jaulas de transporte Caree con mascotas de hasta 8 kg

2 461 044
58,00 €¹

Viajar con tu mascota es más seguro y fácil con este sistema de sujeción ISOFIX Caree para jaulas de transporte. Para fijar cómodamente la jaula de transporte Caree al sistema de sujeción ISOFIX de cualquier asiento de tu vehículo. Para el transporte de gatos y perros pequeños de hasta 8 kg de peso.

· Certificación TÜV incluida



Soporte para paraguas

1 524 823
54,00 €¹

Con este práctico accesorio tendrás tu paraguas siempre a mano cuando lo necesites. Práctico espacio para guardar un paraguas plegable, se fija mediante tornillos o Velcro® en cualquier espacio disponible.

* Garantía cubierta por el fabricante.

1. P.V.P. recomendado (IVA incluido).

2. P.V.P. recomendado (IVA incluido). Consulta con tu concesionario el resto de costes asociados a la instalación. Tenga en cuenta que podrían necesitarse piezas adicionales. Precio unitario por llanta de aleación, neumáticos y piezas de montaje no incluidos.

3. P.V.P. recomendado (IVA incluido). Consulta con tu concesionario el resto de costes asociados a la instalación. Tenga en cuenta que podrían necesitarse piezas adicionales.

Prices valid from 06.09.2024. The right is reserved to change prices.

TRANSPORTE ACCESORIOS PARA MALETERO



RRP



Alfombra antideslizante para maletero borde bajo, con alfombrilla antideslizante para zonas húmedas

Los protectores antideslizantes se adaptan perfectamente al maletero de tu Ford y protegen sus acabados. Están fabricados en material muy resistente y sus bordes elevados mantienen el área de carga limpia y seca.

Alfombra antideslizante para maletero para suelo de carga doble superior, con logotipo Capri, parte trasera y laterales de 25 mm de altura. Incluye alfombrilla antideslizante para zonas húmedas para suelo de carga doble inferior, parte trasera y laterales de 30 mm de altura.

2 765 487
58,00 €¹



Alfombrilla antideslizante para zonas húmedas

Alfombrilla antideslizante para zonas húmedas para doble suelo inferior, parte trasera y laterales de 30 mm de altura.

2 765 489
58,00 €¹



Caja de transporte plegable de tela en color negro, con óvalo Ford en color blanco a ambos lados.

Con esta práctica caja de transporte plegable podrás poner orden en el maletero y evitar que el contenido se desplace de un lado a otro.

Práctica solución de almacenamiento para el maletero de tu vehículo. También es plegable, por lo que podrás guardarla cómodamente cuando no la necesites. Dimensiones: 475 mm x 335 mm x 200 mm.

2 470 827
31,00 €¹



Caja organizadora plegable de tela en color negro, con óvalo Ford en color blanco a ambos lados.

¿Nunca encuentras el bolígrafo o el cargador del móvil cuando lo necesitas? Con la caja organizadora plegable tendrás siempre ordenados y a mano todos tus objetos personales.

Esta práctica solución de almacenamiento se fija al asiento del pasajero delantero o a la fila trasera de asientos. Se fija con seguridad al asiento gracias a la función de bloqueo del cinturón de seguridad. También es plegable, por lo que podrás guardarla cómodamente cuando no la necesites. Dimensiones: 450 mm x 320 mm x 190 mm.

2 470 825
41,00 €¹



Red de protección de carga plegable

Este eficaz sistema de sujeción evita que el equipaje se desplace e invada el habitáculo mientras conduces.

Montado verticalmente y plegable para facilitar su almacenamiento, material poliéster negro. – Para fijar detrás de la 1ª fila de asientos, sólo si las disposiciones de fijación se pidieron al configurar el vehículo en fábrica.

2 725 231
294,00 €³



Separador de maletero de altura completa.

Los sistemas de retención de equipaje originales de Ford cumplen con las normas de seguridad ECE-R17/ISO 27955 e impiden que la carga se desplace fuera del maletero.

Para fijar detrás de la 1ª fila de asientos, sólo se puede montar si las disposiciones de fijación se pidieron cuando el vehículo se configuró desde fábrica (disponible por separado).

2 718 462
567,00 €³

* Garantía cubierta por el fabricante.

1. P.V.P. recomendado (IVA incluido).

2. P.V.P. recomendado (IVA incluido). Consulta con tu concesionario el resto de costes asociados a la instalación. Tenga en cuenta que podrían necesitarse piezas adicionales. Precio unitario por llanta de aleación, neumáticos y piezas de montaje no incluidos.

3. P.V.P. recomendado (IVA incluido). Consulta con tu concesionario el resto de costes asociados a la instalación. Tenga en cuenta que podrían necesitarse piezas adicionales.

Prices valid from 06.09.2024. The right is reserved to change prices.

PROTECCIÓN

PROTECCIÓN INTERIOR



RRP



Alfombrillas de goma delanteras, en color negro, diseño tipo bandeja con bordes elevados.

2 769 907
67,00 €¹

Las alfombrillas originales Ford para todas las estaciones se adaptan perfectamente a tu vehículo y están fabricadas en goma sintética flexible para proteger eficazmente su interior frente a la suciedad y la humedad.

Adaptadas, juego de 2 unidades, con fijaciones en el lado del conductor. Los bordes elevados ofrecen mayor protección de las superficies de moqueta frente a la suciedad y la humedad



Alfombrillas de goma traseras, en color negro, diseño tipo bandeja con bordes elevados.

2 769 911
56,00 €¹

Las alfombrillas originales Ford para todas las estaciones se adaptan perfectamente a tu vehículo y están fabricadas en goma sintética flexible para proteger eficazmente su interior frente a la suciedad y la humedad.

Adaptadas, juego de 2 unidades, los bordes elevados ofrecen mayor protección de las superficies de moqueta frente a la suciedad y la humedad.



Alfombrillas de terciopelo delanteras, en color negro

2 729 830
67,00 €¹

El diseño de estas alfombrillas originales combina perfectamente con los acabados de tu Ford. Su moqueta gruesa de alta calidad aporta un toque aún más lujoso al interior.

Juego de dos unidades contorneadas, con fijaciones en el lado del conductor.



Alfombrillas de terciopelo traseras, en color negro

2 729 825
65,00 €¹

El diseño de estas alfombrillas originales combina perfectamente con los acabados de tu Ford. Su moqueta gruesa de alta calidad aporta un toque aún más lujoso al interior.

Contorneadas, juego de dos unidades.

PROTECCIÓN

PRODUCTOS PARA EL CUIDADO DEL VEHÍCULO



RRP



Cera Pulidora "High Shine"

2 753 116
15,00 €¹

500 ml. Crea un brillo brillante y duradero en acabados estándar y metalizados. Con efecto loto.

Instrucciones de uso: Agitar antes de usar. No aplicar bajo la luz directa del sol. Pulverizar con moderación y abrillantar con un paño de microfibra limpio. Ficha de Datos de Seguridad



Cuidado del salpicadero "Easy Protect"

2 753 120
14,00 €¹

500 ml. Limpia, cuida y protege cualquier plástico dentro y fuera del vehículo. Refresca los colores y proporciona un acabado satinado. Tiene efecto antiestático y protege las superficies de la decoloración.

Instrucciones de uso: Agitar antes de usar. Pulverizar sobre un paño de microfibra limpio y seco y aplicar con moderación sobre la superficie. Ficha de Datos de Seguridad

* Garantía cubierta por el fabricante.

1. P.V.P. recomendado (IVA incluido).

2. P.V.P. recomendado (IVA incluido). Consulta con tu concesionario el resto de costes asociados a la instalación. Tenga en cuenta que podrían necesitarse piezas adicionales. Precio unitario por llanta de aleación, neumáticos y piezas de montaje no incluidos.

3. P.V.P. recomendado (IVA incluido). Consulta con tu concesionario el resto de costes asociados a la instalación. Tenga en cuenta que podrían necesitarse piezas adicionales.

Prices valid from 06.09.2024. The right is reserved to change prices.



Kit de limpieza para el exterior del vehículo

Con la cera pulidora "High Shine", los limpiacristales "Clear View" y el limpiador de llantas "Active Colour", este completo kit de limpieza para el exterior del vehículo se ocupa de todas las superficies exteriores, dejando los vehículos relucientes con un acabado digno de un salón de exposiciones. Empaquetado en una sofisticada bolsa negra con la marca Ford e incluyendo un paño de microfibra de felpa gris, un paño de microfibra negro y un cepillo especializado para la limpieza de llantas, esta solución es el epitome del cuidado del vehículo para aquellos que buscan una calidad sin igual.

El kit contiene: Cera Pulidora 500 ml. Crea un brillo brillante y duradero en acabados estándar y metalizados. Con efecto loto. Limpiador de llantas 500 ml. Disuelve y elimina el polvo de los frenos y otros contaminantes mediante una combinación especial de ingredientes activos. Limpiacristales 500 ml. Limpiador de alto rendimiento, listo para usar, para parabrisas, pantallas táctiles y retrovisores. Proporciona una limpieza clara y sin reflejos y se seca sin dejar rayas ni residuos. 2 Paños de microfibra 1 Cepillo de limpieza de llantas Bolsa Kit Ficha de Datos de Seguridad

2 753 114
51,00 €¹



Kit de limpieza para el interior del vehículo

El kit contiene: Limpiacristales 500 ml. Limpiador de alto rendimiento, listo para usar, para parabrisas, pantallas táctiles y retrovisores. Proporciona una limpieza clara y sin reflejos y se seca sin dejar rayas ni residuos. Limpiador de interiores 500 ml. Limpia en profundidad todas las superficies y refresca los colores. Neutraliza los malos olores. Adecuado para todas las superficies de plástico y cuero, herrajes, bandas de goma, tapicerías y otros elementos textiles como el revestimiento del techo del vehículo. Cuidado del salpicadero 500 ml. Limpia, cuida y protege cualquier plástico dentro y fuera del vehículo. Refresca los colores y proporciona un acabado satinado. Tiene efecto antiestático y protege las superficies de la decoloración. 1 Paño de microfibra 1 Esponja Bolsa Kit Ficha de Datos de Seguridad

2 753 112
46,00 €¹



Limpiacristales "Clear View"

500 ml. Limpiador de alto rendimiento, listo para usar, para parabrisas, pantallas táctiles y retrovisores. Proporciona una limpieza clara y sin reflejos y se seca sin dejar rayas ni residuos.

Instrucciones de uso: Pulverizar sobre la superficie a tratar y limpiar con un paño de microfibra. Ficha de Datos de Seguridad

2 754 502
9,00 €¹



Limpiador de interiores "Clean Refresh"

500 ml. Limpia en profundidad todas las superficies y refresca los colores. Neutraliza los malos olores. Adecuado para todas las superficies de plástico y cuero, herrajes, bandas de goma, tapicerías y otros elementos textiles como el revestimiento del techo del vehículo.

Instrucciones de uso: Pulverizar directamente sobre la superficie o sobre una bayeta/esponja de microfibra limpia y aplicar. Dejar actuar brevemente y frotar con un paño/esponja. Repetir el procedimiento en caso de manchas persistentes. Ficha de Datos de Seguridad

2 753 118
13,00 €¹



Limpiador de llantas "Active Colour"

Utilizando una combinación de ingredientes activos, el limpiador de llantas Ford Active Colour está diseñado para disolver y eliminar el polvo de frenos acumulado en las llantas Ford. Nuestra innovadora tecnología de cambio de color garantiza la precisión, indicando cuándo la suciedad está lista para ser aclarada, dejando las llantas del vehículo impecables y relucientes.

500 ml. Disuelve y elimina el polvo de los frenos y otros contaminantes mediante una combinación especial de ingredientes activos.

Instrucciones de uso: Pulverizar uniformemente sobre una llanta fría a una distancia de 20-30 cm. El cambio de color indica cuándo se puede aclarar la suciedad disuelta. Tiempo de activación: 3-5 minutos. Para zonas muy sucias, utilice un cepillo de limpieza de llantas. Ficha de Datos de Seguridad

2 754 500
16,00 €¹

* Garantía cubierta por el fabricante.

1. P.V.P. recomendado (IVA incluido).

2. P.V.P. recomendado (IVA incluido). Consulta con tu concesionario el resto de costes asociados a la instalación. Tenga en cuenta que podrían necesitarse piezas adicionales. Precio unitario por llanta de aleación, neumáticos y piezas de montaje no incluidos.

3. P.V.P. recomendado (IVA incluido). Consulta con tu concesionario el resto de costes asociados a la instalación. Tenga en cuenta que podrían necesitarse piezas adicionales.

Prices valid from 06.09.2024. The right is reserved to change prices.

SEGURIDAD

SEGURIDAD INFANTIL



RRP



Britax Römer® Asiento infantil Kidfix M i-size

Ofrece protección integral y confort. Los diferentes modelos de asientos infantiles cumplen todas las exigencias legales en materia de seguridad y están disponibles para todas las edades, también con anclajes ISOFIX. La funda es extraíble y lavable. Asiento infantil con anclajes ISOFIX para instalar en el sentido de la marcha. También se puede fijar mediante el sistema de cinturones de seguridad de 3 puntos del vehículo. Respaldo en V con laterales acolchados para mayor protección.

2 604 058
474,00 €¹

SEGURIDAD

ASISTENCIA EN CARRETERA



RRP



Botiquín de primeros auxilios con bolsa de tela en color azul.

Los accesorios Ford de Asistencia en Carretera garantizan la máxima seguridad a conductores y pasajeros en caso de emergencia. El botiquín de primeros auxilios cumple con las normativas europeas más recientes. 250 x 135 x 65 mm, cumple con los estándares DIN más recientes (DIN 13164).

2 311 396
16,00 €¹



Kalff* Botiquín de primeros auxilios con bolsa de tela en color rojo, Nano

Los accesorios Ford de Asistencia en Carretera garantizan la máxima seguridad a conductores y pasajeros en caso de emergencia. El botiquín de primeros auxilios cumple con las normativas europeas más recientes. Su pequeño tamaño lo convierte en una de las soluciones más compactas del mercado. Se entrega en una bolsa flexible con cremallera con un bolsillo interior con 4 compartimentos. Incluye un manual de primeros auxilios con indicaciones útiles e importantes.

2 646 575
11,00 €¹



Botiquín de primeros auxilios con triángulo de emergencia y chaleco de emergencia.

Los accesorios Ford de Asistencia en Carretera garantizan la máxima seguridad a conductores y pasajeros en caso de emergencia. El botiquín de primeros auxilios cumple con las normativas europeas más recientes. Dimensiones 231 x 152 x 83 mm. Cumple con las normas DIN 13164-2014, E27 R y EN ISO 20471 más recientes.

2 431 452
39,00 €¹



Kalff* Botiquín de primeros auxilios en caja de plástico negro

Los accesorios Ford de Asistencia en Carretera garantizan la máxima seguridad a conductores y pasajeros en caso de emergencia. El botiquín de primeros auxilios cumple con las normativas europeas más recientes. Botiquín de primeros auxilios en caja de plástico rígido negro.

2 646 562
14,00 €¹

* Garantía cubierta por el fabricante.

1. P.V.P. recomendado (IVA incluido).

2. P.V.P. recomendado (IVA incluido). Consulta con tu concesionario el resto de costes asociados a la instalación. Tenga en cuenta que podrían necesitarse piezas adicionales. Precio unitario por llanta de aleación, neumáticos y piezas de montaje no incluidos.

3. P.V.P. recomendado (IVA incluido). Consulta con tu concesionario el resto de costes asociados a la instalación. Tenga en cuenta que podrían necesitarse piezas adicionales.

Prices valid from 06.09.2024. The right is reserved to change prices.

**Kalff* Botiquín de primeros auxilios Nano, en color rojo.**

2 332 715

8,00 €¹

Los accesorios Ford de Asistencia en Carretera garantizan la máxima seguridad a conductores y pasajeros en caso de emergencia. El botiquín de primeros auxilios cumple con las normativas europeas más recientes.

Su pequeño tamaño lo convierte en una de las soluciones más compactas del mercado. Se entrega en una bolsa de tela con cremallera con un bolsillo interior con cuatro compartimentos. Incluye manual de primeros auxilios con indicaciones útiles e importantes. Incluye imágenes y lista de contenido en los idiomas inglés, alemán, francés, holandés, italiano, español y portugués. Dimensiones de 210 x 110 x 70 mm, acorde según las últimas normas DIN.

**Kalff* Chaleco de emergencia en color amarillo.**

1 871 128

4,00 €¹

Los accesorios de asistencia en carretera de Ford han sido seleccionados para ofrecer la máxima seguridad a conductores y pasajeros en caso de avería o accidente. Todos los productos cumplen con las normativas europeas más recientes. Los vehículos Ford están equipados con elementos de fijación específicos para el transporte fácil y seguro de los accesorios para asistencia en carretera. Los triángulos de emergencia y los botiquines primeros auxilios de Ford han sido específicamente diseñados para adaptarse con seguridad a las fijaciones.

Tamaño único, con bandas reflectantes para mayor visibilidad.

**Kalff* Chaleco de emergencia en color naranja.**

1 882 039

4,00 €¹

Los accesorios de asistencia en carretera de Ford han sido seleccionados para ofrecer la máxima seguridad a conductores y pasajeros en caso de avería o accidente. Todos los productos cumplen con las normativas europeas más recientes. Los vehículos Ford están equipados con elementos de fijación específicos para el transporte fácil y seguro de los accesorios para asistencia en carretera. Los triángulos de emergencia y los botiquines primeros auxilios de Ford han sido específicamente diseñados para adaptarse con seguridad a las fijaciones.

Tamaño único, con bandas reflectantes para mayor visibilidad.

**Lifehammer* Chaleco de emergencia Ultra, en color amarillo.**

2 471 506

8,00 €¹

Los accesorios de asistencia en carretera de Ford han sido seleccionados para ofrecer la máxima seguridad a conductores y pasajeros en caso de avería o accidente. Todos los productos cumplen con las normativas europeas más recientes. Los vehículos Ford están equipados con elementos de fijación específicos para el transporte fácil y seguro de los accesorios para asistencia en carretera. Los triángulos de emergencia y los botiquines primeros auxilios de Ford han sido específicamente diseñados para adaptarse con seguridad a las fijaciones.

Tamaño único, con bandas reflectantes para mayor visibilidad. Su diseño ultraplano permite guardarlo bajo las alfombrillas del suelo mediante una banda adhesiva.

**Lifehammer* Limpiador de cristales All-Season XXL, con mango extensible.**

2 471 674

18,00 €¹

Este limpiador de cristales de aluminio elimina el hielo, la nieve, el agua y la suciedad.

- Mango extensible de 35 cm a 130 cm para llegar a zonas de difícil acceso.
- Cabezal giratorio en 360°.
- Incluye 3 cuchillas para raspar hielo.
- Escobilla de goma para nieve y agua.
- Esponja extraíble para limpiar los restos de suciedad.

* Garantía cubierta por el fabricante.

1. P.V.P. recomendado (IVA incluido).

2. P.V.P. recomendado (IVA incluido). Consulta con tu concesionario el resto de costes asociados a la instalación. Tenga en cuenta que podrían necesitarse piezas adicionales. Precio unitario por llanta de aleación, neumáticos y piezas de montaje no incluidos.

3. P.V.P. recomendado (IVA incluido). Consulta con tu concesionario el resto de costes asociados a la instalación. Tenga en cuenta que podrían necesitarse piezas adicionales.

Prices valid from 06.09.2024. The right is reserved to change prices.



Martillo de emergencia

Los accesorios Ford de Asistencia en Carretera garantizan la máxima seguridad a conductores y pasajeros en caso de emergencia. El martillo de emergencia cumple con las normativas europeas más recientes.

Incluye abrazadera para un montaje seguro y botón fluorescente para facilitar su localización en el interior del vehículo.

1 761 591
23,00 €¹



Lifehammer* Martillo de emergencia Evolution, automático.

Los accesorios Ford de Asistencia en Carretera garantizan la máxima seguridad a conductores y pasajeros en caso de emergencia. El martillo de emergencia cumple con las normativas europeas más recientes.

Martillo de emergencia automático. Incluye abrazadera para una instalación segura. Rompe el cristal instantáneamente. El mango incluye un cortador de cinturón de seguridad con una empuñadura antideslizante de color gris.

- Martillo cerámico.
- Recarga automática directa.

2 471 504
19,00 €¹



Kalfff* Paquete de seguridad premium con bolsa de tela en color rojo, Nano "Trio"

Los accesorios Ford de Asistencia en Carretera garantizan la máxima seguridad a conductores y pasajeros en caso de emergencia. El pack de seguridad premium cumple con la normativa europea más reciente.

Este botiquín de primeros auxilios ampliado se entrega en una bolsa flexible e incluye un triángulo de emergencia (tamaño "nano") y un chaleco de emergencia de alta visibilidad. Su pequeño tamaño lo convierte en una de las soluciones más compactas del mercado. Incorpora bandas de velcro en la parte posterior para una fijación segura y un sistema de doble compartimento con una zona separada para el triángulo de emergencia. Incluye manual de primeros auxilios con indicaciones útiles e importantes.

2 646 610
26,00 €¹



Kalfff* Paquete de seguridad premium con bolsa de tela en color rojo, Standard "Duo"

Los accesorios Ford de Asistencia en Carretera garantizan la máxima seguridad a conductores y pasajeros en caso de emergencia. El pack de seguridad premium cumple con la normativa europea más reciente.

Este botiquín de primeros auxilios ampliado se entrega en una bolsa flexible e incluye un triángulo de emergencia de tamaño compacto. Incorpora bandas de velcro en la parte posterior para una fijación segura y un bolsillo interior estéril. Incluye manual de primeros auxilios con indicaciones útiles e importantes.

2 646 608
21,00 €¹



Kalfff* Paquete de seguridad premium con bolsa de tela en color rojo, Standard "Trio"

Los accesorios Ford de Asistencia en Carretera garantizan la máxima seguridad a conductores y pasajeros en caso de emergencia. El pack de seguridad premium cumple con la normativa europea más reciente.

Este botiquín de primeros auxilios ampliado con bolsa flexible incluye un triángulo de emergencia de tamaño compacto y un chaleco de emergencia de alta visibilidad. Incorpora bandas de velcro en la parte posterior para una fijación segura. Incluye manual de primeros auxilios con indicaciones útiles e importantes.

2 646 612
22,00 €¹



Paquete de seguridad premium con bolsa flexible en color azul.

Los accesorios Ford de Asistencia en Carretera garantizan la máxima seguridad a conductores y pasajeros en caso de emergencia. El pack de seguridad premium cumple con la normativa europea más reciente.

440 x 100 x 90 mm, incluye un triángulo de emergencia, un chaleco de emergencia en color naranja y un kit de primeros auxilios, cumple los estándares DIN.

2 311 429
34,00 €¹

* Garantía cubierta por el fabricante.

1. P.V.P. recomendado (IVA incluido).

2. P.V.P. recomendado (IVA incluido). Consulta con tu concesionario el resto de costes asociados a la instalación. Tenga en cuenta que podrían necesitarse piezas adicionales. Precio unitario por llanta de aleación, neumáticos y piezas de montaje no incluidos.

3. P.V.P. recomendado (IVA incluido). Consulta con tu concesionario el resto de costes asociados a la instalación. Tenga en cuenta que podrían necesitarse piezas adicionales.

Prices valid from 06.09.2024. The right is reserved to change prices.



Kalff* Paquete de seguridad premium Standard "Duo".

Los accesorios Ford de Asistencia en Carretera garantizan la máxima seguridad a conductores y pasajeros en caso de emergencia. El pack de seguridad premium cumple con la normativa europea más reciente.

Este botiquín de primeros auxilios ampliado en una bolsa flexible incluye un triángulo de emergencia. Incorpora bandas de velcro en la parte posterior para una fijación segura y un bolsillo interior estéril. Incluye manual de primeros auxilios con indicaciones útiles e importantes. Dimensiones 440 x 120 x 60 mm. El contenido cumple con la norma DIN 13164 más reciente.

2 332 723

14,00 €¹



Kalff* Paquete de seguridad premium Standard "Trio"

Los accesorios Ford de Asistencia en Carretera garantizan la máxima seguridad a conductores y pasajeros en caso de emergencia. El pack de seguridad premium cumple con la normativa europea más reciente.

Este botiquín de primeros auxilios ampliado en una bolsa flexible incluye un chaleco de emergencia naranja y un triángulo de emergencia más estrecho. Incorpora bandas de velcro en la parte posterior para una fijación segura. Incluye manual de primeros auxilios con indicaciones útiles e importantes. Incluye imágenes y lista de contenido en los idiomas inglés, alemán, francés, holandés, italiano, español y portugués. Dimensiones 440 x 135 x 60 mm, el contenido cumple con las normas DIN 13164, E11 27R-033011 y EN ISO 20471 más recientes.

2 332 721

19,00 €¹



Kalff* Triángulo de emergencia en caja roja.

Los accesorios de asistencia en carretera de Ford han sido seleccionados para ofrecer la máxima seguridad a conductores y pasajeros en caso de avería o accidente. Todos los productos cumplen con las normativas europeas más recientes. Los vehículos Ford están equipados con elementos de fijación específicos para el transporte fácil y seguro de los accesorios para asistencia en carretera. Los triángulos de emergencia y los botiquines primeros auxilios de Ford han sido específicamente diseñados para adaptarse con seguridad a las fijaciones.

1 460 220

8,00 €¹



Kalff* Triángulo de emergencia Nano, en caja roja.

Los accesorios de asistencia en carretera de Ford han sido seleccionados para ofrecer la máxima seguridad a conductores y pasajeros en caso de avería o accidente. Todos los productos cumplen con las normativas europeas más recientes. Los vehículos Ford están equipados con elementos de fijación específicos para el transporte fácil y seguro de los accesorios para asistencia en carretera. Los triángulos de emergencia y los botiquines primeros auxilios de Ford han sido específicamente diseñados para adaptarse con seguridad a las fijaciones.

Su pequeño tamaño lo convierte en uno de los triángulos de emergencia más compactos del mercado. Se entrega en una funda rígida y se coloca de forma rápida, fácil y estable junto al arcén. Dimensiones: 220 x 65 x 50 mm. Su diseño cumple con los requisitos ECE.

2 332 717

10,00 €¹

* Garantía cubierta por el fabricante.

1. P.V.P. recomendado (IVA incluido).

2. P.V.P. recomendado (IVA incluido). Consulta con tu concesionario el resto de costes asociados a la instalación. Tenga en cuenta que podrían necesitarse piezas adicionales. Precio unitario por llanta de aleación, neumáticos y piezas de montaje no incluidos.

3. P.V.P. recomendado (IVA incluido). Consulta con tu concesionario el resto de costes asociados a la instalación. Tenga en cuenta que podrían necesitarse piezas adicionales.

Prices valid from 06.09.2024. The right is reserved to change prices.



NEXTBASE* Cámara para salpicadero 380GWX, Dash Cam delantera y trasera.

Permite aportar imágenes de vídeo como prueba visual en caso de accidente.

Estas ingeniosas y discretas cámaras con función GPS se fijan al parabrisas y a la luneta trasera. La cámara frontal se conecta a la cámara trasera mediante un cable de 6,5 metros y ambas funcionan conectando el cable del encendedor al suministro eléctrico del vehículo, de manera que las cámaras comienzan a grabar automáticamente al poner el motor en marcha. Contenido del kit: cámara frontal con soporte, cámara trasera, cable conector de 6,5 m, cable para encendedor, cable USB, pack de baterías, tarjeta Micro SD de 32 GB, pack de seguridad, guía de inicio rápido, adhesivos para ventanilla y disco de software con manual.

2 534 404

450,00 €¹

- Amplio ángulo de visión a 140° con cámaras de 2,12 MP.
- El ajuste vertical a 90° de la lente es perfecto para turismos y furgonetas con parabrisas más planos.
- Grabación de vídeo en full HD 1080p o 720p, 1920 x 1080 a 30 fps, formato de grabación .MOV.
- Cuando la tarjeta SD está llena, la cámara borra automáticamente los archivos más antiguos para liberar memoria, por lo que nunca te quedarás sin espacio para nuevas grabaciones.
- Pulsa el botón "Proteger" mientras grabas para guardar el archivo de vídeo actual.
- La cámara está programada para grabar archivos de vídeo de 1 minuto de duración para adaptar su tamaño si necesitas descargarlos y enviarlos a tu aseguradora.
- Descarga, comparte, reproduce un vídeo grabado o ve un vídeo en directo a través de la aplicación del visor de cámaras NEXTBASE que podrás descargar gratuitamente en tu app store, iOS/Android.
- El disco de software con firmware NEXTBASE Replay3 permite conectar un ordenador a través de un puerto USB.
- Conexión inalámbrica con smartphone, tablet, etc.
- El GPS graba la ubicación, la velocidad, la fecha y la hora para mostrar exactamente en qué lugar y momento se produjeron los incidentes.
- El vídeo de la cámara trasera se muestra como PIP (picture in picture) en tu dispositivo. Toca la pantalla para ampliar o reducir el tamaño.
- Incluye tarjeta Micro SD de 32 GB, compatible con 8 – 128 GB, tipo: SDHC, SDXC, U1.
- Incluye pack de baterías.
- El modo Parking vigila el entorno próximo a tu vehículo cuando está aparcado con el motor parado y empieza a grabar automáticamente si detecta algún movimiento.
- Se entrega con un pack de seguridad para tapar los mandos del dispositivo y la tarjeta SD, lo que evita su manipulación y lo hace perfecto para vehículos de empresa.
- Dimensiones: cámara frontal 58 x 98 x 47 mm; cámara trasera 49 x 68 x 37 mm.
- Peso: cámara frontal 115 g; cámara trasera 50 g.

* Garantía cubierta por el fabricante.

1. P.V.P. recomendado (IVA incluido).

2. P.V.P. recomendado (IVA incluido). Consulta con tu concesionario el resto de costes asociados a la instalación. Tenga en cuenta que podrían necesitarse piezas adicionales. Precio unitario por llanta de aleación, neumáticos y piezas de montaje no incluidos.

3. P.V.P. recomendado (IVA incluido). Consulta con tu concesionario el resto de costes asociados a la instalación. Tenga en cuenta que podrían necesitarse piezas adicionales.

Prices valid from 06.09.2024. The right is reserved to change prices.



Garmin®* Cámara para salpicadero Dash Cam 66W.

Permite aportar imágenes de vídeo como prueba visual en caso de accidente. Cámara compacta y discreta compatible con GPS/GALILEO, pantalla LCD de 2 y ángulo de visión extrapanorámico para instalar en el parabrisas. Graba continuamente y guarda las imágenes de manera automática si ocurre un incidente. La grabación se inicia automáticamente al conectar la cámara a una toma de corriente. El kit incluye un soporte magnético, doble adaptador de corriente USB para conectar al mechero, cables USB de 4 m y 1,5 m y manual de usuario. Nota: Sujeto a los términos y condiciones de Garmin® y a limitaciones de uso que puedan afectar a la atención del conductor. Para más información, consulta la página web de Garmin®.

2 489 135
264,00 €¹



ACV* Reposacabezas de descanso de piel PVC negra con ribetes plateados

Mima a tus pasajeros y déjales disfrutar de un sueño reparador viajando en un asiento con reposacabezas de descanso.

2 520 207
42,00 €¹

El reposacabezas de descanso se fija a cualquier reposacabezas ajustable y hace de almohada lateral, apoyo lateral para la cabeza y el cuello a los pasajeros que descansan o duermen y hace que los viajes largos sean más cómodos. Evita que los pasajeros se encorven y se doblen, lo que permite que se despierten descansados y sin dolor de hombros y cuello.

- Se instala fácilmente fijándolo a las barras del reposacabezas.
- Cómodas almohadillas de soporte laterales de espuma viscoelástica.
- Almohadillas de soporte laterales regulables en altura para adaptarse a cualquier pasajero.
- El sistema de ajuste en 360° permite plegar las almohadillas en posición vertical mientras no se usan.
- Dimensiones: 260 x 193 x 98 mm (L x P x A).
- Peso: 850 g.

Asientos traseros del acompañante con reposacabezas regulables

CONFORT IMPRESIÓN 3D



RRP



Barra divisoria (archivo STL para impresión 3D)

¿Te encantaría tener tus espacios de almacenamiento aún más organizados? La barra divisoria imprimible en 3D para la consola central de tu vehículo mantiene juntos incluso tus objetos más pequeños. No solo sirve como barra divisoria, sino que incluye un portabolígrafos, un clip para tarjetas y un soporte para pintalabios o esmalte de uñas. ¡Una pequeña mejora con un gran efecto!

3DPRINT0003

Configuración de impresión recomendada:

- Adherencia a la cama: opcional
- Soportes: sí
- Resolución: 0,2
- Relleno: 20 %
- Material de filamento recomendado: PLA

* Garantía cubierta por el fabricante.

1. P.V.P. recomendado (IVA incluido).

2. P.V.P. recomendado (IVA incluido). Consulta con tu concesionario el resto de costes asociados a la instalación. Tenga en cuenta que podrían necesitarse piezas adicionales. Precio unitario por llanta de aleación, neumáticos y piezas de montaje no incluidos.

3. P.V.P. recomendado (IVA incluido). Consulta con tu concesionario el resto de costes asociados a la instalación. Tenga en cuenta que podrían necesitarse piezas adicionales.

Prices valid from 06.09.2024. The right is reserved to change prices.




Caja de almacenamiento (archivo STL para impresión 3D)

3DPRINT0002

¡Mantén el espacio de almacenamiento de tu consola central más organizado! La caja de almacenamiento imprimible en 3D encaja fácilmente en la consola central de tu vehículo, separando el espacio en cómodas secciones. Incluso viene con un clip para mantener los papeles ordenados. ¡Se acabó el desorden!

Ajustes de impresión recomendados:

- Adherencia a la cama: opcional
- Soportes: sí
- Resolución: 0,2
- Relleno: 20 %
- Material de filamento recomendado: PLA




Caja multiusos (archivo STL para impresión 3D)

3DPRINT0001

Amplía las posibilidades de almacenamiento con la caja multiusos imprimible en 3D. Diseñada para encajar perfectamente en la consola central de tu vehículo, la caja puede ayudarte a guardar tus objetos de una forma más eficiente. La caja puede instalarse en la consola central en posición vertical u horizontal. ¡Aprovecha al máximo tu espacio! Configuraciones de impresión recomendadas:

- Adherencia a la cama: opcional
- Soportes: sí
- Resolución: 0,2
- Relleno: 20 %
- Material de filamento recomendado: PLA



Divisor multiuso (archivo STL para impresión 3D)

3DPRINT0004

¿Sientes que la profundidad de la consola central de tu vehículo aún no se aprovecha al máximo? El separador multiusos imprimible en 3D añade un segundo nivel al espacio de almacenamiento, con una solapa para abrirlo y acceder al espacio inferior. Cuando está cerrado proporciona un espacio cerrado que no es inmediatamente obvio para ayudar a mantener tus objetos de valor a salvo.

Configuración de impresión recomendada:

- Adherencia a la cama: opcional
- Soportes: sí
- Resolución: 0,2
- Relleno: 20 %
- Material de filamento recomendado: PLA

* Garantía cubierta por el fabricante.

1. P.V.P. recomendado (IVA incluido).

2. P.V.P. recomendado (IVA incluido). Consulta con tu concesionario el resto de costes asociados a la instalación. Tenga en cuenta que podrían necesitarse piezas adicionales. Precio unitario por llanta de aleación, neumáticos y piezas de montaje no incluidos.

3. P.V.P. recomendado (IVA incluido). Consulta con tu concesionario el resto de costes asociados a la instalación. Tenga en cuenta que podrían necesitarse piezas adicionales.

Prices valid from 06.09.2024. The right is reserved to change prices.



Interfaz multiuso para portavasos (archivo STL para impresión 3D)

¿Qué pasaría si el portavasos de tu consola central contuviera algo más que vasos?

Amplía las posibilidades con la interfaz de portavasos multifunción imprimible en 3D, que se adapta al portavasos de tu vehículo. La interfaz permite usar varios tipos de soportes, ya sea para el teléfono, la tableta o una luz. El modelo contiene la interfaz del portavasos, así como el soporte para el teléfono.

Configuración de impresión recomendada:

- Adherencia a la cama: opcional
- Soportes: sí
- Resolución: 0,2
- Relleno: 20 %
- Material de filamento recomendado: PLA

* Garantía cubierta por el fabricante.

1. P.V.P. recomendado (IVA incluido).

2. P.V.P. recomendado (IVA incluido). Consulta con tu concesionario el resto de costes asociados a la instalación. Tenga en cuenta que podrían necesitarse piezas adicionales. Precio unitario por llanta de aleación, neumáticos y piezas de montaje no incluidos.

3. P.V.P. recomendado (IVA incluido). Consulta con tu concesionario el resto de costes asociados a la instalación. Tenga en cuenta que podrían necesitarse piezas adicionales.

Prices valid from 06.09.2024. The right is reserved to change prices.



Bury* Adaptador USB micro USB a USB tipo C.

Adaptador USB para uso en combinación con el sistema Bury* POWERMOUNT. Necesario en combinación con el sistema Bury* POWERMOUNT para cargar smartphones con conector Micro USB.

2 279 208

6,00 €¹



Bury* Adaptador USB micro USB para conector Apple® Lightning.

Adaptador USB para uso en combinación con el sistema Bury* POWERMOUNT. Necesario en combinación con el sistema Bury* POWERMOUNT para cargar teléfonos iPhone® 5 o versiones superiores.

2 279 206

12,00 €¹



Bury* Sistema POWERMOUNT

El diseño elegante y funcional del sistema POWERMOUNT no tiene límites. Coloca tu teléfono móvil donde te resulte más cómodo. Soporte para smartphone OEM de primera calidad para la consola central, el panel de instrumentos o, en su lugar, un soporte para fijar al pilar A. Sistema de carga universal para smartphone fácil de usar, incluye base de sujeción, brazo de soporte flexible y base de carga USB. El sistema ajustable de cuatro ejes asegura una colocación óptima del dispositivo en el brazo de soporte. Se ajusta perfectamente al interior de tu Ford gracias a su diseño moderno, materiales de alta calidad y diferentes opciones de colocación. La opción de montaje mediante cinta adhesiva permite intercambiar el sistema y desmontarlo sin dejar residuos. También permite la fijación permanente mediante tornillos. El adaptador USB a Lightning para cargar dispositivos iPhone® (a partir de iPhone® 5) y el Micro USB para otros dispositivos pueden adquirirse por separado como accesorios. Homologaciones: CE, BIN/RECYCLING y RoHS.

2 279 204

106,00 €¹



Bury* Sistema POWERMOUNT POWERCHARGE Qi.

El diseño elegante y funcional del sistema POWERMOUNT no tiene límites. Coloca tu teléfono móvil donde te resulte más cómodo. Soporte para smartphone OEM de primera calidad para la consola central, el panel de instrumentos o, en su lugar, un soporte para fijar al pilar A. Sistema de carga universal para smartphone fácil de usar, incluye base de sujeción, brazo de soporte flexible y base de carga Qi inductiva inalámbrica para teléfonos compatibles con tecnología Qi. También incorpora un conector USB tipo C para poder cargar por cable teléfonos no compatibles con el sistema de carga Qi y un indicador LED del estado de la carga. El sistema de cuatro ejes asegura una fijación óptima del dispositivo al brazo de soporte. El moderno diseño de este sistema fabricado en materiales de alta calidad ofrece múltiples opciones de ajuste y se adapta perfectamente al interior de tu Ford. El sistema de fijación mediante cinta adhesiva permite desmontar e intercambiar el sistema sin dejar residuos. También es posible fijarlo de manera permanente mediante tornillos. El adaptador USB a Lightning para cargar dispositivos iPhone® (a partir de iPhone® 5) y Micro USB para los demás dispositivos que están disponibles por separado como accesorios. Dimensiones máximas del teléfono: altura: universal, ancho: 60 mm – 90 mm, profundidad: 6 mm – 10 mm. Voltaje: 10V – 16V, consumo de corriente máximo: 2A. Rendimiento de carga inductiva: 5W, voltaje de carga mediante USB: 5V, corriente de carga mediante USB: 3A. Rango de temperatura de funcionamiento: desde -20°C hasta +70°C. Homologaciones: CE, BIN/RECYCLING y RoHS.

2 332 681

148,00 €¹

* Garantía cubierta por el fabricante.

1. P.V.P. recomendado (IVA incluido).

2. P.V.P. recomendado (IVA incluido). Consulta con tu concesionario el resto de costes asociados a la instalación. Tenga en cuenta que podrían necesitarse piezas adicionales. Precio unitario por llanta de aleación, neumáticos y piezas de montaje no incluidos.

3. P.V.P. recomendado (IVA incluido). Consulta con tu concesionario el resto de costes asociados a la instalación. Tenga en cuenta que podrían necesitarse piezas adicionales.

Prices valid from 06.09.2024. The right is reserved to change prices.



NEXTBASE* Cámara para salpicadero 380GWX, Dash Cam delantera y trasera.

2 534 404
450,00 €¹

Permite aportar imágenes de vídeo como prueba visual en caso de accidente.

Estas ingeniosas y discretas cámaras con función GPS se fijan al parabrisas y a la luneta trasera. La cámara frontal se conecta a la cámara trasera mediante un cable de 6,5 metros y ambas funcionan conectando el cable del encendedor al suministro eléctrico del vehículo, de manera que las cámaras comienzan a grabar automáticamente al poner el motor en marcha. Contenido del kit: cámara frontal con soporte, cámara trasera, cable conector de 6,5 m, cable para encendedor, cable USB, pack de baterías, tarjeta Micro SD de 32 GB, pack de seguridad, guía de inicio rápido, adhesivos para ventanilla y disco de software con manual.

- Amplio ángulo de visión a 140° con cámaras de 2,12 MP.
- El ajuste vertical a 90° de la lente es perfecto para turismos y furgonetas con parabrisas más planos.
- Grabación de vídeo en full HD 1080p o 720p, 1920 x 1080 a 30 fps, formato de grabación .MOV.
- Cuando la tarjeta SD está llena, la cámara borra automáticamente los archivos más antiguos para liberar memoria, por lo que nunca te quedarás sin espacio para nuevas grabaciones.
- Pulsa el botón "Proteger" mientras grabas para guardar el archivo de vídeo actual.
- La cámara está programada para grabar archivos de vídeo de 1 minuto de duración para adaptar su tamaño si necesitas descargarlos y enviarlos a tu aseguradora.
- Descarga, comparte, reproduce un vídeo grabado o ve un vídeo en directo a través de la aplicación del visor de cámaras NEXTBASE que podrás descargar gratuitamente en tu app store, iOS/Android.
- El disco de software con firmware NEXTBASE Replay3 permite conectar un ordenador a través de un puerto USB.
- Conexión inalámbrica con smartphone, tablet, etc.
- El GPS graba la ubicación, la velocidad, la fecha y la hora para mostrar exactamente en qué lugar y momento se produjeron los incidentes.
- El vídeo de la cámara trasera se muestra como PIP (picture in picture) en tu dispositivo. Toca la pantalla para ampliar o reducir el tamaño.
- Incluye tarjeta Micro SD de 32 GB, compatible con 8 – 128 GB, tipo: SDHC, SDXC, U1.
- Incluye pack de baterías.
- El modo Parking vigila el entorno próximo a tu vehículo cuando está aparcado con el motor parado y empieza a grabar automáticamente si detecta algún movimiento.
- Se entrega con un pack de seguridad para tapar los mandos del dispositivo y la tarjeta SD, lo que evita su manipulación y lo hace perfecto para vehículos de empresa.
- Dimensiones: cámara frontal 58 x 98 x 47 mm; cámara trasera 49 x 68 x 37 mm.
- Peso: cámara frontal 115 g; cámara trasera 50 g.



Garmin®* Cámara para salpicadero Dash Cam 66W.

2 489 135
264,00 €¹

Permite aportar imágenes de vídeo como prueba visual en caso de accidente.

Cámara compacta y discreta compatible con GPS/GALILEO, pantalla LCD de 2 y ángulo de visión extrapanorámico para instalar en el parabrisas. Graba continuamente y guarda las imágenes de manera automática si ocurre un incidente. La grabación se inicia automáticamente al conectar la cámara a una toma de corriente. El kit incluye un soporte magnético, doble adaptador de corriente USB para conectar al mechero, cables USB de 4 m y 1,5 m y manual de usuario. Nota: Sujeto a los términos y condiciones de Garmin® y a limitaciones de uso que puedan afectar a la atención del conductor. Para más información, consulta la página web de Garmin®.

* Garantía cubierta por el fabricante.

1. P.V.P. recomendado (IVA incluido).

2. P.V.P. recomendado (IVA incluido). Consulta con tu concesionario el resto de costes asociados a la instalación. Tenga en cuenta que podrían necesitarse piezas adicionales. Precio unitario por llanta de aleación, neumáticos y piezas de montaje no incluidos.

3. P.V.P. recomendado (IVA incluido). Consulta con tu concesionario el resto de costes asociados a la instalación. Tenga en cuenta que podrían necesitarse piezas adicionales.

Prices valid from 06.09.2024. The right is reserved to change prices.

LLANTAS

LLANTAS DE ALEACIÓN



RRP



Llantas de aleación 19" delanteras, diseño de 5 radios, Negro Absoluto y Bright Machined

Las llantas de aleación añaden un toque único y personal a tu Ford realzan el diseño de tu Ford desde cualquier ángulo. Las llantas han sido probadas en todos los diseños de carrocería para asegurar su calidad, seguridad y, por supuesto, un acabado perfecto. 8 x 19", ET 45, para neumáticos 235/55 R19 Requieren las llantas traseras 8 x 19" correspondientes para su instalación (FINIS 2703203)

2 703 201
422,00 €²



Llantas de aleación 19" traseras, diseño de 5 radios, Negro Absoluto y Bright Machined

Las llantas de aleación añaden un toque único y personal a tu Ford realzan el diseño de tu Ford desde cualquier ángulo. Las llantas han sido probadas en todos los diseños de carrocería para asegurar su calidad, seguridad y, por supuesto, un acabado perfecto. 8 x 19", ET 40, para neumáticos 255/50 R19 Requiere las llantas delanteras 8 x 19" correspondientes para su instalación (FINIS 2703201)

2 703 203
422,00 €²



Llantas de aleación 20" frontal, diseño de 5 x 2 radios, negro absoluto y mecanizado brillante

Las llantas de aleación añaden un toque único y personal a tu Ford realzan el diseño de tu Ford desde cualquier ángulo. Las llantas han sido probadas en todos los diseños de carrocería para asegurar su calidad, seguridad y, por supuesto, un acabado perfecto. 8 x 20", ET 45, para neumáticos 235/50 R20 Requieren las llantas traseras 9 x 20" correspondientes para su instalación (FINIS 2689778)

2 689 776
553,00 €²



Llantas de aleación 20" traseras, diseño de 5 x 2 radios, negro absoluto y mecanizado brillante

Las llantas de aleación añaden un toque único y personal a tu Ford realzan el diseño de tu Ford desde cualquier ángulo. Las llantas han sido probadas en todos los diseños de carrocería para asegurar su calidad, seguridad y, por supuesto, un acabado perfecto. 9 x 20", ET 35, para neumáticos 255/45 R20 Requiere las llantas delanteras 8 x 20" correspondientes para su instalación (FINIS 2689776)

2 689 778
553,00 €²

LLANTAS

ACCESORIOS PARA LLANTAS



RRP



Embellecedor de rueda en color negro brillante, con logo Ford.

Las tapas centrales decorativas añaden un toque elegante a tus llantas de aleación.

2 037 230
10,00 €¹



Juego de tornillos de seguridad para llantas de aleación

Juego de cuatro unidades, incluye llave, protección antirrobo para sus llantas de aleación.

2 693 680
85,00 €¹

* Garantía cubierta por el fabricante.

1. P.V.P. recomendado (IVA incluido).

2. P.V.P. recomendado (IVA incluido). Consulta con tu concesionario el resto de costes asociados a la instalación. Tenga en cuenta que podrían necesitarse piezas adicionales. Precio unitario por llanta de aleación, neumáticos y piezas de montaje no incluidos.

3. P.V.P. recomendado (IVA incluido). Consulta con tu concesionario el resto de costes asociados a la instalación. Tenga en cuenta que podrían necesitarse piezas adicionales.

Prices valid from 06.09.2024. The right is reserved to change prices.

ESTILO DE VIDA AL AIRE LIBRE

ESTILO DE VIDA AL AIRE LIBRE



RRP



Bolsa térmica plegable

En tus excursiones y viajes la bolsa térmica es perfecta para mantener la comida y la bebida fría o caliente. También puedes usarla para guardar los alimentos refrigerados de la compra semanal hasta que llegues a casa.

La bolsa térmica plegable mantiene los alimentos y bebidas a la temperatura deseada (frío/calor). El recubrimiento interior de aluminio es impermeable y fácil de limpiar. Puede usarse junto con el organizador de maletero Número de pieza 2181468 ya que cabe perfectamente en uno de los compartimentos.

2 181 470
52,00 €¹



ARB* Kit de soportes de montaje Tienda de campaña de techo ARB para fijar a las barras transversales del portaequipajes

El kit de soportes de montaje es una solución segura para fijar la tienda de techo ARB en las barras transversales del portaequipajes de tu vehículo.

2 616 041
36,00 €¹



Organizador de maletero plegable

Cada cosa en su sitio: el organizador de maletero es la solución de almacenaje perfecta para guardar todo lo que necesites.

El organizador de maletero plegable es una excelente solución para transportar la compra u objetos personales de forma limpia y segura.

Puede usarse junto con la bolsa térmica plegable (Número de pieza 2181470) ya que cabe perfectamente en uno de los compartimentos.

2 181 468
159,00 €¹

* Garantía cubierta por el fabricante.

1. P.V.P. recomendado (IVA incluido).

2. P.V.P. recomendado (IVA incluido). Consulta con tu concesionario el resto de costes asociados a la instalación. Tenga en cuenta que podrían necesitarse piezas adicionales. Precio unitario por llanta de aleación, neumáticos y piezas de montaje no incluidos.

3. P.V.P. recomendado (IVA incluido). Consulta con tu concesionario el resto de costes asociados a la instalación. Tenga en cuenta que podrían necesitarse piezas adicionales.

Prices valid from 06.09.2024. The right is reserved to change prices.



ARB* Tienda de techo Esperance con cubierta rígida y escalera

2 683 515

3.964,00 €¹

Elige el sitio perfecto para montar tu tienda de techo y duerme literalmente allí donde te lleve tu Ford.

La tienda de techo ARB Esperance se guarda en el interior de una cubierta rígida cuya estructura se adapta al portaequipajes ARB o a las barras transversales de tu vehículo. Resistente, rígida e impermeable, es la compañera perfecta para tus viajes de acampada. Tiene capacidad para dos adultos y un niño y puede usarse en cualquier época del año. Viajes donde viajes, solo tienes que abrir la tienda para dormir cómodamente durante toda la noche. Montarla es tan sencillo como abrir la cubierta, izar la tienda mediante el sistema de apertura asistida por muelles de gas y desplegarla usando el tirador y la escalera telescópica que hay en el interior. Para terminar de fijar la tienda, ajusta las tres correas con trinquete a presión. La cama está totalmente integrada y la escalera de aluminio facilita el acceso y la salida.

Para usar en combinación con el kit de placa de montaje de puente estrecho ARB para base de baca ARB o el kit de soporte de montaje ARB para barras transversales de techo (disponibles por separado).

- Carcasa rígida fabricada en plástico ABS resistente
- Tejido de la tienda: PU 300 mm. Resistente a la radiación (UV50+), revestimiento de PU plateado, polialgodón 200 GSM ignífugo.
- Colchón de espuma de alta densidad de 40 mm con funda "piel de melocotón" de triple capa de poliéster acolchado.
- Bolsillos integrados para guardar objetos/calzado.
- Panel de luz LED interior de intensidad regulable con cables ocultos.
- Panel de luz LED nocturna.
- 3 ventanillas con cremallera y mallas antimosquitos y tragaluz.
- El entoldado protege las ventanas laterales y la puerta de acceso de la lluvia y el sol.
- Dimensiones (plegada): 1500 x 1235 x 300 mm (A x L x P).
- Dimensiones (desplegada): 1500 x 2000/2700 (incluidas la carcasa y la funda impermeable) x 1180 mm (A x L x P).
- Capacidad de carga de la escalera: 150 kg.
- Peso: 56 kg (en seco).



ARB* Tienda de techo Flinders, con escalera

2 616 022

2.135,00 €¹

Elige el sitio perfecto para montar tu tienda de techo y duerme literalmente allí donde te lleve tu Ford.

La tienda de techo Flinders está diseñada para que puedas montarla sobre el portaequipajes de tu vehículo o sobre las barras transversales. Fuerte, rígida y resistente al agua, es el complemento perfecto para las acampadas. Tiene capacidad para dos adultos y se adapta a todo tipo de condiciones climáticas. El montaje es rápido y sencillo gracias a que la cama y el bastidor están totalmente integrados. Basta con abrir la cremallera de la funda (no es necesario retirarla), sacar la tienda mediante la escalera, deslizar las varillas extensibles hasta su posición y el resto de varillas internas se colocarán automáticamente. Entrar y salir es muy fácil gracias a la escalera retráctil. Para volver a guardarla solo tienes que usar los dos cordones elásticos interiores para tirar de los lados de la tienda a medida que se pliega.

Para usar en combinación con el kit de placa de montaje de puente estrecho ARB para base de baca ARB o el kit de soporte de montaje ARB para barras transversales de techo (disponibles por separado).

* Garantía cubierta por el fabricante.

1. P.V.P. recomendado (IVA incluido).

2. P.V.P. recomendado (IVA incluido). Consulta con tu concesionario el resto de costes asociados a la instalación. Tenga en cuenta que podrían necesitarse piezas adicionales. Precio unitario por llanta de aleación, neumáticos y piezas de montaje no incluidos.

3. P.V.P. recomendado (IVA incluido). Consulta con tu concesionario el resto de costes asociados a la instalación. Tenga en cuenta que podrían necesitarse piezas adicionales.

Prices valid from 06.09.2024. The right is reserved to change prices.

Publicado por Ford España, S.A.
División de Atención al Cliente

www.accesorios-ford.es

Para financiar la compra de estos accesorios pongase en contacto con su Concesionario Ford.

AVISO LEGAL:

© 2024 Ford Motor Company. All-Electric Capri® es una marca registrada de Ford o sus filiales.

Thule® es una marca comercial de Thule Sweden AB utilizada con autorización.

Ford tiene una política de desarrollo permanente de sus productos, por lo que se reserva el derecho a modificar las especificaciones, los colores y los precios de los modelos y artículos ilustrados y descritos en esta publicación en cualquier momento. Asimismo, las imágenes podrían variar. Esta publicación incluye accesorios originales de Ford, así como una serie de productos de nuestros proveedores. *Los accesorios identificados como de otros proveedores son una cuidadosa selección de productos que se presentan con sus propias marcas y podrían estar sujetos a otro tipo de condiciones de garantía cuyos detalles podrá obtener consultando los símbolos de garantía que aparecen junto a cada producto o en su punto de venta de la red Ford. La marca y los logotipos de iPhone/iPod son propiedad de Apple Inc. Ford Motor Company y sus compañías filiales disponen de autorización para hacer uso de los mismos. Las demás marcas registradas y nombres comerciales pertenecen a sus dueños correspondientes.

Nota acerca de las cifras de consumo de combustible y emisiones CO2: Para más información sobre las cifras oficiales de consumo de combustible y de emisiones CO2 específicas de cada modelo, consulta la "Guía de consumo de combustible, emisiones CO2 y consumo energético" disponible gratuitamente en tu Concesionario o en <https://www.datgroup.com/>.

Los accesorios instalados por la concesión son instalados después de la matriculación y podrían tener impacto sobre la eficiencia de combustible/energética del vehículo. Los datos de Consumo Combinado de Combustible/Energía y Emisiones Combinadas de CO2 (WLTP) no incluyen los accesorios instalados en la concesión.

