



Accessoires

Ford ALL-ELECTRIC EXPLORER®
03/2024 -



Table des matières

EMOBILITÉ	03
eMobilité	
TRANSPORT	06
Barres de toit et Accessoires sur Barres de Toit	
Transport sur attelages	
Transport intérieur	
La protection du chargement	
PROTECTION VÉHICULE	18
Protection extérieure	
Protection intérieure	
SÉCURITÉ	19
Sécurité enfant	
Accessoires de premiers secours	
CONFORT	23
Produits de confort	
Impression 3D	
MULTIMÉDIA	26
Audio	
Divers intelligence embarquée	
JANTES EN ALLIAGE	29
Jantes en alliage	
Accessoires autour de la roue	
Roues complètes hiver	
ACCESSOIRES DE LIFESTYLE	34
Accessoires de lifestyle	



Câble de recharge pour bornes de charge publiques, longueur : 6 m, 16 A, triphasé
Connecteur type 2 (IEC 62196)

2 677 102
174,00 €¹



Câble de recharge pour stations de charge publiques dans toute l'Europe
Connecteur type 2 (IEC 62196), longueur : 8 m, 32A, triphasé.

2 493 189
318,00 €¹



Câble de recharge Pour stations de recharge publiques dans toute l'Europe, longueur 6 m, 32 A, Type 3
Connecteur type 2 (IEC 62196), longueur : 6 m, 32 A, triphasé – Pour Explorer

2 493 185
243,00 €¹



Cache d'étanchéité

Le cache de port de charge hiver empêche le gel du connecteur de votre câble de charge électrique sur le port de charge en cas de conditions climatiques défavorables.

2 730 817
12,00 €¹

Lors de la recharge de votre véhicule par temps de gel en hiver, le cache permet de protéger le port de charge du gel, de la neige et des salissures. Ce cache flexible en caoutchouc souple s'adapte parfaitement à l'ouverture du port de charge.

* Garantie couverte par le fournisseur.

1. Le prix de vente conseillé s'entend TTC.

2. Le prix de vente conseillé s'entend TTC, hors pose. Veuillez noter que des pièces supplémentaires peuvent également être nécessaires. Consultez votre distributeur Ford pour plus de détails.

3. Le prix de vente conseillé s'entend TTC, hors pose. Veuillez noter que des pièces supplémentaires peuvent également être nécessaires. Consultez votre distributeur Ford pour plus de détails. Le prix s'entend pour une jante et ne comprend pas le pneu et les fixations.

Prices valid from 16.04.2024. The right is reserved to change prices.



Dispositif de recharge de batterie NRGkick kit standard pour tous types de véhicules électriques DiniTech*

2 483 502
1 264,00 €¹

Grâce au dispositif de recharge de batterie NRGkick, votre wallbox n'est désormais plus installée sur votre mur, mais intégrée directement au câble de charge.

Dispositif de recharge tout-en-un haute performance et facile d'utilisation pouvant remplacer une wallbox. Ce dispositif propose de nombreuses Smart Features en option et rend toutes les sources d'énergie accessibles à votre véhicule électrique Ford grâce à sa flexibilité illimitée. Avec sa puissance de recharge maximale de 22 kW, il répond à tous vos besoins. Peut être géré depuis une application sur smartphone dotée d'une multitude de fonctionnalités de suivi et de réglage particulièrement utiles. Le kit de connexion étendue est disponible séparément en accessoire.

Pour les accessoires NRGkick supplémentaires comme les adaptateurs pour certains pays, vous pouvez vous rendre sur le site NRGkick :
<https://www.nrgkick.com/en/accessories-store/>

- Capacité de recharge : jusqu'à 22 kW/32 A
- Longueur du câble : 5 m
- Contenu du kit : Kit de raccordement intelligent comprenant une prise 5 pôles 32 A et une prise domestique types E/F
- Dispositif de courant résiduel intégré afin de garantir un plus haut niveau de sécurité d'utilisation que d'autres dispositifs de recharge
- Courant de charge réglable : 5 valeurs différentes sélectionnables sur simple pression d'un bouton
- Applicable sur tous types de bornes (depuis les bornes de recharge publique jusqu'aux prises domestiques)
- Connexion Bluetooth à votre smartphone avec accès à la commande à distance, à la fonction de verrouillage et aux fonctionnalités de suivi et d'évaluation via l'application NRGkick
- Sécurisé : le réglage du courant ne peut être effectué que par le propriétaire, empêchant ainsi toute manipulation non autorisée par les passants
- Protection contre le vol : Le mécanisme de verrouillage automatique de la prise Type 2 garantit une parfaite protection contre le vol
- Charge triphasée permettant de réduire les temps de charge en CA de deux tiers
- Identification automatique de l'adaptateur : lorsque vous utilisez un adaptateur NRGkick, l'unité de recharge mobile le reconnaît et limite le courant de charge à la capacité maximale de l'adaptateur
- Le dispositif intégré de mesure de l'énergie enregistre la quantité d'électricité utilisée lors de chaque cycle de recharge

Kit de raccordement intelligent pour NRGkick DiniTech*

2 484 137



Kit de connexion étendue pour le dispositif de recharge de batterie NRGkick

341,00 €¹

Pour des accessoires NRGkick supplémentaires comme les adaptateurs pour certains pays, vous pouvez vous rendre sur le site NRG Kick :
<https://www.nrgkick.com/en/accessories-store/>

- Contenu du kit : Connecteur 3 pôles 16 A, connecteur 3 pôles 32 A, connecteur 5 pôles 16 A

* Garantie couverte par le fournisseur.

1. Le prix de vente conseillé s'entend TTC.

2. Le prix de vente conseillé s'entend TTC, hors pose. Veuillez noter que des pièces supplémentaires peuvent également être nécessaires. Consultez votre distributeur Ford pour plus de détails.

3. Le prix de vente conseillé s'entend TTC, hors pose. Veuillez noter que des pièces supplémentaires peuvent également être nécessaires. Consultez votre distributeur Ford pour plus de détails. Le prix s'entend pour une jante et ne comprend pas le pneu et les fixations.

Prices valid from 16.04.2024. The right is reserved to change prices.



Station de recharge mobile pour l'Europe, sauf Danemark et Suisse Lapp*

Lorsque vous n'êtes pas à votre domicile, vous pouvez recharger votre véhicule depuis n'importe quelle prise domestique grâce à cette station de recharge mobile.

2 732 596
288,00 €¹

Cette station de recharge mobile est spécialement conçue pour recharger votre véhicule depuis une prise domestique classique. Elle fonctionne de concert avec le câble de charge Mode3 existant qui permet de raccorder le véhicule à la station de recharge mobile, laquelle est elle-même connectée au réseau électrique. Cette station de recharge mobile offre toute une série de fonctions, notamment de protection contre les surintensités, de surveillance des températures excessives et de protection de l'utilisateur.

- Connecteur d'alimentation de type E/F (courant de charge : 10A, monophasé, 230 V)
- Charge en mode 2 conformément à la norme IEC 61851
- Dispositifs de commande et de protection intégrés au câble de charge conformément à la norme IEC 62752
- Prise pour câble de charge Mode 3 (IEC 62196)
- Puissance de recharge maximale de 2,3 kW, à réglage automatique
- Indice de protection IP44, connecté IP44 (chargeur, connecteur/coupleur)
- Support rabattable avec bouton-poussoir sur le boîtier pour une fixation au mur
- Déverrouillage facile par levier
- Capteur gyroscopique pour la surveillance de la position verticale
- Témoin à LED
- Auto-test au démarrage
- Détection de courant alternatif (CA) – coupure immédiate en cas de courant défectueux CA
- Détection de courant continu (CC) – coupure immédiate en cas de courant défectueux CC afin que les disjoncteurs différentiels de type A montés en amont ne deviennent pas inopérants
- Surveillance de la charge vers le véhicule
- Protection par mise à la terre continue
- Surveillance des relais
- Détection des surintensités
- Détection des surtensions et sous-tensions
- Ignifuge, oléofuge et sans halogène
- Couvercle de protection du connecteur contre la poussière et notice d'utilisation inclus
- Rangement facile grâce à son design compact
- Plage de températures d'utilisation : -25 à +45°C
- Dimensions : 255 x 135 x 106 mm
- Poids : 750 g

* Garantie couverte par le fournisseur.

1. Le prix de vente conseillé s'entend TTC.

2. Le prix de vente conseillé s'entend TTC, hors pose. Veuillez noter que des pièces supplémentaires peuvent également être nécessaires. Consultez votre distributeur Ford pour plus de détails.

3. Le prix de vente conseillé s'entend TTC, hors pose. Veuillez noter que des pièces supplémentaires peuvent également être nécessaires. Consultez votre distributeur Ford pour plus de détails. Le prix s'entend pour une jante et ne comprend pas le pneu et les fixations.

Prices valid from 16.04.2024. The right is reserved to change prices.

TRANSPORT

BARRES DE TOIT ET ACCESSOIRES SUR BARRES DE TOIT



RRP



Barres de toit transversales

Transportez tout ce que vous voulez avec les différents systèmes de portage proposés par Ford.. Spécialement conçues pour chaque modèle de la marque, toutes les barres de toit Ford sont verrouillables pour une parfaite protection contre le vol. La fixation de barres transversales impose l'installation de barres de toit longitudinales (lorsqu'elles ne sont pas montées d'origine).

Aluminium, verrouillables, poids d'environ 5kg, capacité de charge maximum de 75kg. – Sauf toit panoramique

2 728 806

532,00 €¹



Coffre de toit Casar L, Lava Structured Atera*

Augmentez très facilement la capacité de chargement de votre Ford ! Nos coffres de toit de haute qualité sont conçus pour transporter et protéger différents types de charge. La plupart des modèles sont dotés d'un système de double ouverture pour un accès facilité des deux côtés du véhicule.

Coffre de toit aérodynamique. Doté d'une assistance à l'ouverture et à la fermeture qui permet d'ouvrir et de fermer facilement et automatiquement le couvercle du coffre de toit. Une fois le levier de commande replacé dans son logement, le coffre est complètement fermé. L'abaissement de la base du coffre permet d'offrir davantage d'espace tout en améliorant ses caractéristiques aérodynamiques.

Il est à noter que selon le modèle de véhicule, le coffre de toit peut dépasser du toit du véhicule, d'où un risque de contact avec le hayon lors de l'ouverture de ce dernier.

2 756 528

710,00 €¹



Coffre de toit Casar L, noir brillant Atera*

Augmentez très facilement la capacité de chargement de votre Ford ! Nos coffres de toit de haute qualité sont conçus pour transporter et protéger différents types de charge. La plupart des modèles sont dotés d'un système de double ouverture pour un accès facilité des deux côtés du véhicule.

Coffre de toit aérodynamique. Doté d'une assistance à l'ouverture et à la fermeture qui permet d'ouvrir et de fermer facilement et automatiquement le couvercle du coffre de toit. Une fois le levier de commande replacé dans son logement, le coffre est complètement fermé. L'abaissement de la base du coffre permet d'offrir davantage d'espace tout en améliorant ses caractéristiques aérodynamiques.

Il est à noter que selon le modèle de véhicule, le coffre de toit peut dépasser du toit du véhicule, d'où un risque de contact avec le hayon lors de l'ouverture de ce dernier.

2 756 556

810,00 €¹



Coffre de toit Casar M, Lava Structured Atera*

Augmentez très facilement la capacité de chargement de votre Ford ! Nos coffres de toit de haute qualité sont conçus pour transporter et protéger différents types de charge. La plupart des modèles sont dotés d'un système de double ouverture pour un accès facilité des deux côtés du véhicule.

Coffre de toit aérodynamique. Doté d'une assistance à l'ouverture et à la fermeture qui permet d'ouvrir et de fermer facilement et automatiquement le couvercle du coffre de toit. Une fois le levier de commande replacé dans son logement, le coffre est complètement fermé. L'abaissement de la base du coffre permet d'offrir davantage d'espace tout en améliorant ses caractéristiques aérodynamiques.

Il est à noter que selon le modèle de véhicule, le coffre de toit peut dépasser du toit du véhicule, d'où un risque de contact avec le hayon lors de l'ouverture de ce dernier.

2 756 524

579,00 €¹

* Garantie couverte par le fournisseur.

1. Le prix de vente conseillé s'entend TTC.

2. Le prix de vente conseillé s'entend TTC, hors pose. Veuillez noter que des pièces supplémentaires peuvent également être nécessaires. Consultez votre distributeur Ford pour plus de détails.

3. Le prix de vente conseillé s'entend TTC, hors pose. Veuillez noter que des pièces supplémentaires peuvent également être nécessaires. Consultez votre distributeur Ford pour plus de détails. Le prix s'entend pour une jante et ne comprend pas le pneu et les fixations.

Prices valid from 16.04.2024. The right is reserved to change prices.



Coffre de toit Casar XL, Lava Structured Atera*

2 756 532
780,00 €¹

Augmentez très facilement la capacité de chargement de votre Ford ! Nos coffres de toit de haute qualité sont conçus pour transporter et protéger différents types de charge. La plupart des modèles sont dotés d'un système de double ouverture pour un accès facilité des deux côtés du véhicule.

Coffre de toit aérodynamique. Doté d'une assistance à l'ouverture et à la fermeture qui permet d'ouvrir et de fermer facilement et automatiquement le couvercle du coffre de toit. Une fois le levier de commande replacé dans son logement, le coffre est complètement fermé. L'abaissement de la base du coffre permet d'offrir davantage d'espace tout en améliorant ses caractéristiques aérodynamiques.

Il est à noter que selon le modèle de véhicule, le coffre de toit peut dépasser du toit du véhicule, d'où un risque de contact avec le hayon lors de l'ouverture de ce dernier.



Coffre de toit Casar XL, noir brillant Atera*

2 756 530
881,00 €¹

Augmentez très facilement la capacité de chargement de votre Ford ! Nos coffres de toit de haute qualité sont conçus pour transporter et protéger différents types de charge. La plupart des modèles sont dotés d'un système de double ouverture pour un accès facilité des deux côtés du véhicule.

Coffre de toit aérodynamique. Doté d'une assistance à l'ouverture et à la fermeture qui permet d'ouvrir et de fermer facilement et automatiquement le couvercle du coffre de toit. Une fois le levier de commande replacé dans son logement, le coffre est complètement fermé. L'abaissement de la base du coffre permet d'offrir davantage d'espace tout en améliorant ses caractéristiques aérodynamiques.

Il est à noter que selon le modèle de véhicule, le coffre de toit peut dépasser du toit du véhicule, d'où un risque de contact avec le hayon lors de l'ouverture de ce dernier.



Coffre de toit Elegance Europe 330, noir mat gaufré G3*

2 191 625
292,00 €¹

Augmentez très facilement la capacité de chargement de votre Ford ! Nos coffres de toit de haute qualité sont conçus pour transporter et protéger différents types de charge. La plupart des modèles sont dotés d'un système de double ouverture pour un accès facilité des deux côtés du véhicule.

1440 x 860 x 375 mm, 330 l, avec verrouillage central et système d'ouverture double, poids de 10 kg, capacité de charge maximum de 75 kg. Design aérodynamique stable et protection tous temps. Compatible avec toutes les barres de toit d'un diamètre compris entre 33 et 90 mm, distance entre les deux barres : 570 mm min. et 840 mm max.

Attention : selon le modèle de véhicule, le coffre de toit peut dépasser du toit, d'où un risque de contact avec le hayon lors de l'ouverture de ce dernier.



Coffre de toit Elegance Europe 370, noir mat gaufré G3*

2 191 628
316,00 €¹

Augmentez très facilement la capacité de chargement de votre Ford ! Nos coffres de toit de haute qualité sont conçus pour transporter et protéger différents types de charge. La plupart des modèles sont dotés d'un système de double ouverture pour un accès facilité des deux côtés du véhicule.

1928 x 550 x 492 mm, 370 l, avec verrouillage central et système d'ouverture double, poids de 12 kg, capacité de charge maximum de 75 kg. Design aérodynamique, stable et protection tous temps. Compatible avec toutes les barres de toit d'un diamètre compris entre 33 et 90 mm, distance entre les deux barres : 570 mm min. et 840 mm max.

Attention : selon le modèle de véhicule, le coffre de toit peut dépasser du toit, d'où un risque de contact avec le hayon lors de l'ouverture de ce dernier.

* Garantie couverte par le fournisseur.

1. Le prix de vente conseillé s'entend TTC.

2. Le prix de vente conseillé s'entend TTC, hors pose. Veuillez noter que des pièces supplémentaires peuvent également être nécessaires. Consultez votre distributeur Ford pour plus de détails.

3. Le prix de vente conseillé s'entend TTC, hors pose. Veuillez noter que des pièces supplémentaires peuvent également être nécessaires. Consultez votre distributeur Ford pour plus de détails. Le prix s'entend pour une jante et ne comprend pas le pneu et les fixations.

Prices valid from 16.04.2024. The right is reserved to change prices.



Coffre de toit Elegance Europe 390, noir mat gaufré G3*

Augmentez très facilement la capacité de chargement de votre Ford ! Nos coffres de toit de haute qualité sont conçus pour transporter et protéger différents types de charge. La plupart des modèles sont dotés d'un système de double ouverture pour un accès facilité des deux côtés du véhicule.

1950 x 738 x 360 mm, 390 l, avec verrouillage central et système d'ouverture double, poids de 13 kg, capacité de charge maximum de 75 kg. Design aérodynamique, stable et protection contre tous temps. Compatible avec toutes les barres de toit d'un diamètre compris entre 33 et 90 mm, distance entre les deux barres : 570 mm min. et 840 mm max. Attention : selon le modèle de véhicule, le coffre de toit peut dépasser du toit, d'où un risque de contact avec le hayon lors de l'ouverture de ce dernier.

2 191 632
305,00 €¹



Coffre de toit FORCE XT Alpine, noir mat Thule®*

Augmentez très facilement la capacité de chargement de votre Ford ! Nos coffres de toit de haute qualité sont conçus pour transporter et protéger différents types de charge. La plupart des modèles sont dotés d'un système de double ouverture pour un accès facilité des deux côtés du véhicule.

Dimensions (externes/internes) : 230 cm x 70 cm x 42,5 cm/218 cm x 59 cm x 37 cm, volume : 420 l, poids : environ 19,4 kg, capacité de charge maximum : 75 kg. Avec verrouillage central. Principales caractéristiques : design optimisé pour une utilisation de l'espace, une aérodynamique et un ajustement au véhicule de tout premier ordre. Montage facile grâce au système de montage rapide PowerClick pré-installé extra large. L'indicateur de couple intégré émet un déclic lorsque le montage est correct, garantissant une fixation rapide et sûre. Facile à ouvrir et à fermer dans toutes les conditions grâce aux poignées extérieures ergonomiques et aux vérins de support de couvercle. Système SlideLock avec fonctions de verrouillage et d'ouverture séparées, verrouille automatiquement le couvercle en place et indique lorsque le coffre est correctement fermé. Ouverture bilatérale permettant d'accéder facilement à toutes les zones du coffre, d'un côté ou de l'autre du véhicule. Il est à noter que selon le modèle de véhicule, le coffre de toit peut dépasser du toit, d'où un risque de contact avec le hayon lors de l'ouverture de ce dernier.

2 430 271
691,00 €¹



Coffre de toit FORCE XT L, noir mat Thule®*

Augmentez très facilement la capacité de chargement de votre Ford ! Nos coffres de toit de haute qualité sont conçus pour transporter et protéger différents types de charge. La plupart des modèles sont dotés d'un système de double ouverture pour un accès facilité des deux côtés du véhicule.

Dimensions (externes/internes) : 190 cm x 84 cm x 46 cm/177 cm x 73 cm x 41 cm, volume : 450 l, hauteur hors barres de toit : environ 43 cm, poids : environ 18,7 kg, capacité de charge maximum : 75 kg. Avec verrouillage central. Principales caractéristiques : montage facile grâce au système de montage rapide PowerClick. L'indicateur de couple intégré émet un déclic lorsque le montage est correct, garantissant une fixation rapide et sûre. Facile à ouvrir et à fermer grâce au système LockKnob, permettant également d'éviter toute détérioration de la clé Thule®* Comfort. Ouverture bilatérale permettant d'accéder facilement à toutes les zones du coffre, d'un côté ou de l'autre du véhicule. Il est à noter que selon le modèle de véhicule, le coffre de toit peut dépasser du toit, d'où un risque de contact avec le hayon lors de l'ouverture de ce dernier.

2 430 267
655,00 €¹

* Garantie couverte par le fournisseur.

1. Le prix de vente conseillé s'entend TTC.

2. Le prix de vente conseillé s'entend TTC, hors pose. Veuillez noter que des pièces supplémentaires peuvent également être nécessaires. Consultez votre distributeur Ford pour plus de détails.

3. Le prix de vente conseillé s'entend TTC, hors pose. Veuillez noter que des pièces supplémentaires peuvent également être nécessaires. Consultez votre distributeur Ford pour plus de détails. Le prix s'entend pour une jante et ne comprend pas le pneu et les fixations.

Prices valid from 16.04.2024. The right is reserved to change prices.



Coffre de toit FORCE XT M, noir mat Thule®*

2 430 265
596,00 €¹

Augmentez très facilement la capacité de chargement de votre Ford ! Nos coffres de toit de haute qualité sont conçus pour transporter et protéger différents types de charge. La plupart des modèles sont dotés d'un système de double ouverture pour un accès facilité des deux côtés du véhicule.

Dimensions (externes/internes) : 175 cm x 82 cm x 45.5 cm/162 cm x 71 cm x 40 cm, volume : 400 l, hauteur hors barres de toit : environ 42 cm, poids : environ 16,4 kg, capacité de charge maximum : 75 kg. Avec verrouillage central. Principales caractéristiques : montage facile grâce au système de montage rapide PowerClick. L'indicateur de couple intégré émet un déclic lorsque le montage est correct, garantissant une fixation rapide et sûre. Facile à ouvrir et à fermer grâce au système LockKnob, permettant également d'éviter toute détérioration de la clé Thule®* Comfort. Ouverture bilatérale permettant d'accéder facilement à toutes les zones du coffre, d'un côté ou de l'autre du véhicule. Il est à noter que selon le modèle de véhicule, le coffre de toit peut dépasser du toit, d'où un risque de contact avec le hayon lors de l'ouverture de ce dernier.



Coffre de toit Force XT S, noir mat Thule®*

2 430 262
484,00 €¹

Augmentez très facilement la capacité de chargement de votre Ford ! Nos coffres de toit de haute qualité sont conçus pour transporter et protéger différents types de charge. La plupart des modèles sont dotés d'un système de double ouverture pour un accès facilité des deux côtés du véhicule.

Dimensions (externes/internes) : 139 cm x 89,5 cm x 39 cm/127 cm x 78 cm x 34 cm, volume : 300 l, hauteur hors barres de toit : environ 39 cm, poids : environ 14,3 kg, capacité de charge maximum : 75 kg. Avec verrouillage central. Principales caractéristiques : montage facile grâce au système de montage rapide PowerClick. L'indicateur de couple intégré émet un déclic lorsque le montage est correct, garantissant une fixation rapide et sûre. Facile à ouvrir et à fermer grâce au système LockKnob, permettant également d'éviter toute détérioration de la clé Thule®* Comfort. Ouverture bilatérale permettant d'accéder facilement à toutes les zones du coffre, d'un côté ou de l'autre du véhicule. Il est à noter que selon le modèle de véhicule, le coffre de toit peut dépasser du toit, d'où un risque de contact avec le hayon lors de l'ouverture de ce dernier.



Coffre de toit Force XT Sport, noir mat Thule®*

2 430 260
536,00 €¹

Augmentez très facilement la capacité de chargement de votre Ford ! Nos coffres de toit de haute qualité sont conçus pour transporter et protéger différents types de charge. La plupart des modèles sont dotés d'un système de double ouverture pour un accès facilité des deux côtés du véhicule.

Dimensions (externes/internes) : 190 cm x 63 cm x 42.5 cm/179 cm x 52 cm x 37 cm, volume : 300 l, hauteur hors barres de toit : environ 40 cm, poids : environ 14,7 kg, capacité de charge maximum : 75 kg. Avec verrouillage central. Principales caractéristiques : montage facile grâce au système de montage rapide PowerClick. L'indicateur de couple intégré émet un déclic lorsque le montage est correct, garantissant une fixation rapide et sûre. Facile à ouvrir et à fermer grâce au système LockKnob, permettant également d'éviter toute détérioration de la clé Thule®* Comfort. Ouverture bilatérale permettant d'accéder facilement à toutes les zones du coffre, d'un côté ou de l'autre du véhicule. Il est à noter que selon le modèle de véhicule, le coffre de toit peut dépasser du toit, d'où un risque de contact avec le hayon lors de l'ouverture de ce dernier.

* Garantie couverte par le fournisseur.

1. Le prix de vente conseillé s'entend TTC.

2. Le prix de vente conseillé s'entend TTC, hors pose. Veuillez noter que des pièces supplémentaires peuvent également être nécessaires. Consultez votre distributeur Ford pour plus de détails.

3. Le prix de vente conseillé s'entend TTC, hors pose. Veuillez noter que des pièces supplémentaires peuvent également être nécessaires. Consultez votre distributeur Ford pour plus de détails. Le prix s'entend pour une jante et ne comprend pas le pneu et les fixations.

Prices valid from 16.04.2024. The right is reserved to change prices.



Coffre de toit FORCE XT XL, noir mat Thule®*

2 430 269

744,00 €¹

Augmentez très facilement la capacité de chargement de votre Ford ! Nos coffres de toit de haute qualité sont conçus pour transporter et protéger différents types de charge. La plupart des modèles sont dotés d'un système de double ouverture pour un accès facilité des deux côtés du véhicule.

Dimensions (externes/internes) : 210 cm x 86 cm x 44 cm/197 cm x 75 cm x 39 cm, volume : 500 l, hauteur hors barres de toit : environ 41 cm, poids : environ 21,3 kg, capacité de charge maximum : 75 kg. Avec verrouillage central. Principales caractéristiques : montage facile grâce au système de montage rapide PowerClick. L'indicateur de couple intégré émet un déclic lorsque le montage est correct, garantissant une fixation rapide et sûre. Facile à ouvrir et à fermer grâce au système LockKnob, permettant également d'éviter toute détérioration de la clé Thule®* Comfort. Ouverture bilatérale permettant d'accéder facilement à toutes les zones du coffre, d'un côté ou de l'autre du véhicule. Il est à noter que selon le modèle de véhicule, le coffre de toit peut dépasser du toit, d'où un risque de contact avec le hayon lors de l'ouverture de ce dernier.



Kit de montage G3*

2 486 295

Écrou en T G3 (4pièces) pour fixer le coffre de toit sur les barres de toit alliage.

13,00 €¹



Porte-kayak DockGrip 895 Thule®*

2 527 029

175,00 €¹

Solution intelligente qui vous permet de transporter tout l'équipement dont vous avez besoin pour découvrir la côte ou naviguer sur les rivières ou les canaux. Le support s'adapte parfaitement à la forme du kayak. Des tampons larges protègent la coque et quatre supports en caoutchouc réglables avec de solides sangles permettent de fixer fermement le kayak pendant son transport.

Un seul kayak est placé sur 4cales protectrices pivotantes qui se glissent dans la fente en T des barres de toit et se règlent en fonction de la forme de la coque de votre kayak. Sécurisé à l'aide de 2solides sangles d'arrimage réglables de 400cm.

- Protège la coque du kayak grâce à 4 grands coussinets souples rembourrés
- 2 cales pivotantes sont dotées d'un mécanisme de réglage d'inclinaison
- Adapté à une grande variété de formes de coque
- Convient également aux planches de paddle
- Peut accueillir des kayaks et des planches de paddle d'une largeur maximale de 90 cm
- Fixations T-track pour barres de toit incluses
- Les sangles d'arrimage sont dotées de boucles de protection à cliquet
- Charge maximum : 40 kg
- Poids : 3,1 kg

* Garantie couverte par le fournisseur.

1. Le prix de vente conseillé s'entend TTC.

2. Le prix de vente conseillé s'entend TTC, hors pose. Veuillez noter que des pièces supplémentaires peuvent également être nécessaires. Consultez votre distributeur Ford pour plus de détails.

3. Le prix de vente conseillé s'entend TTC, hors pose. Veuillez noter que des pièces supplémentaires peuvent également être nécessaires. Consultez votre distributeur Ford pour plus de détails. Le prix s'entend pour une jante et ne comprend pas le pneu et les fixations.

Prices valid from 16.04.2024. The right is reserved to change prices.



Porte-skis SnowPack 7326 Thule®*

L'accessoire idéal pour emmener en toute sécurité vos équipements de sport d'hiver. Ces porte-skis verrouillables permettent de transporter aisément jusqu'à 6 paires de skis ou 4 snowboards.

Pour 6 paires de skis ou 4 snowboards, verrouillable au niveau des skis/snowboards et des barres de toit, largeur de chargement 75 cm, réglable en hauteur grâce au système de ressort vertical intégré. Maintient solidement les skis et les snowboards à l'aide de bras en caoutchouc ultra-souples qui s'agrippent sans rayer les surfaces. Facile à ouvrir et à fermer tout en portant des gants grâce à un gros bouton-poussoir, plus grand dégagement par rapport au toit pour les skis avec fixations hautes grâce à des pieds d'extension intégrés permettant de relever les barres de toit, peut être combiné avec tout type de barres de toit, poids 4,8 kg

2 117 636
287,00 €¹



Porte-skis SnowPack Extender 7325 Thule®*

L'accessoire idéal pour emmener en toute sécurité vos équipements de sport d'hiver. Ces porte-skis verrouillables permettent de transporter aisément jusqu'à 6 paires de skis ou 4 snowboards.

Pour 5 paires de skis ou 2 snowboards, support aérodynamique avec fonction de coulissement pour faciliter le chargement et le déchargement, conçus pour transporter tout type de skis et snowboards, verrouillable au niveau des skis/snowboards et des barres de toit. Dimensions : 87 x 7 x 14 cm. Largeur de chargement 62,5 cm, maintient solidement les skis et les snowboards à l'aide de bras en caoutchouc ultra-souples qui s'agrippent sans rayer les surfaces, facile à ouvrir et à fermer tout en portant des gants grâce à un gros bouton-poussoir, plus grand dégagement par rapport au toit pour les skis avec fixations hautes grâce à des pieds d'extension intégrés permettant de relever les barres de toit, peut être combiné avec tout type de barres de toit, poids 4,8 kg

2 318 742
340,00 €¹



Porte-vélos Expert 298 Thule®*

Emmenez votre vélo partout avec vous grâce à ce porte-vélo universel très facile à installer.

Porte-vélos pratique, avec bras de fixation autoréglable, pour cadres jusqu'à 100 mm de diamètre (ovale 80 x 100 mm, rond 22-80 mm), utilisable avec tout type de barres de toit, poids de 4,2 kg, capacité de charge maximum de 20 kg. Verrouillage possible pour plus de sécurité.

2 143 360
145,00 €¹



Porte-vélos FreeRide 532 Thule®*

Emmenez votre vélo partout avec vous grâce à ce porte-vélo universel très facile à installer.

Porte-vélos verrouillable pour cadres ronds compris entre 22 et 70 mm de diamètre (jusqu'à 80mm pour les cadres ovales). Poids: 3,5 kg, capacité de charge maximum: 17 kg. Utilisable avec tous types de barres de toit.

1 746 077
103,00 €¹



Porte-vélos Giro AF+ Atera*

Emmenez votre vélo partout avec vous grâce à ce porte-vélo universel très facile à installer.

Porte-vélos en aluminium à monter sur le toit, pour vélos avec cadre ultra-fin ou ultra-épais. Compatible avec des cadres ronds de 22 à 80 mm et des cadres ovales jusqu'à 100 x 80 mm. Le vélo et le porte-vélos peuvent être verrouillés à l'aide d'une clé pour plus de sécurité.

Nota: non compatible avec les vélos électriques.

2 756 522
118,00 €¹

* Garantie couverte par le fournisseur.

1. Le prix de vente conseillé s'entend TTC.

2. Le prix de vente conseillé s'entend TTC, hors pose. Veuillez noter que des pièces supplémentaires peuvent également être nécessaires. Consultez votre distributeur Ford pour plus de détails.

3. Le prix de vente conseillé s'entend TTC, hors pose. Veuillez noter que des pièces supplémentaires peuvent également être nécessaires. Consultez votre distributeur Ford pour plus de détails. Le prix s'entend pour une jante et ne comprend pas le pneu et les fixations.

Prices valid from 16.04.2024. The right is reserved to change prices.

TRANSPORT

TRANSPORT SUR ATTELAGES



RRP



Coffre de rangement GP, monté sur l'attelage G3*

Lorsque vous partez en voyage, augmentez la capacité de chargement de votre véhicule en le dotant d'un coffre et d'un système de portage à monter sur l'attelage.

Coffre de rangement intelligent de conception italienne monté sur l'attelage, permettant d'augmenter votre capacité de chargement, grille en acier peint et kit de montage inclus, spécialement conçu pour être utilisé avec le support de coffre de rangement (disponible séparément).

2 559 660
522,00 €¹



Kit d'extension pour porte-vélos sur attelage pour 3ème vélo, Genio Pro Advanced Atera*

Le kit d'extension pour porte-vélos sur attelage permet d'ajouter un rail supplémentaire et de porter ainsi sa capacité de chargement de 2 à 3vélos. Il peut être monté et fixé facilement sans le moindre outil.

Nota: le poids total monté sur l'attelage (poids de l'accessoire et du chargement) ne doit pas dépasser la charge verticale autorisée

2 756 552
234,00 €¹



Kit d'extension pour porte-vélos sur attelage pour 3ème vélo, Strada Trail 2 Atera*

Le kit d'extension pour porte-vélos sur attelage permet d'ajouter un rail supplémentaire et de porter ainsi sa capacité de chargement de 2 à 3vélos. Il peut être monté et fixé facilement sans le moindre outil.

Nota: le poids total monté sur l'attelage (poids de l'accessoire et du chargement) ne doit pas dépasser la charge verticale autorisée

2 756 550
223,00 €¹



Porte-skis et snowboards sur attelage Mottez*

Le porte-skis et snowboards monté sur l'attelage est pliable, facile d'utilisation et conçu pour transporter en toute sécurité tous vos équipements de sport d'hiver préférés – exactement ce qu'il vous faut pour faire vos valises et partir sur les pistes.

Pour 6paires de skis, ou 4paires de skis et 1snowboard, ou 2paires de skis et 2snowboards.

Un système de clipsage rapide permet de monter le système de portage sur la boule d'attelage sans utiliser d'outils. Verrouillage des skis et snowboards sur le système de portage et verrouillage du système de portage sur la boule d'attelage.

2 483 279
350,00 €¹



Porte-vélos sur attelage Coach 274, pour 2 vélos, inclinable et repliable Thule®*

Nos porte-vélos sur attelage de haute qualité vous permettent de transporter vos vélos facilement et en toute sécurité.

Ce porte-vélos - le plus petit et le plus léger de la gamme Thule® - s'incline via une pédale des plus pratiques permettant d'accéder facilement à l'aire de chargement, y compris lorsque des vélos sont fixés. Système de repliage breveté pour des dimensions de stockage très compactes et possibilité de rangement dans la plupart des coffres.

Conception légère et ingénieuse, bras extensibles pour les vélos à grand empattement, système antiviol et supports de cadre de vélo amovibles facilitant le chargement des vélos. Serrage d'une main pour une installation facile sur l'attelage. Bras de fixation adapté aux cadres jusqu'à 22 mm – 80 mm de diamètre. Verrouillage du porte-vélos à l'attelage et des vélos au porte-vélos. Capacité de chargement maxi 46 kg, 25 kg maxi par vélo, poids d'environ 14,2 kg, fourni avec adaptateur 13 broches. Dimensions : 106 x 60 x 27 cm. Attention : le poids total monté sur l'attelage (poids de l'accessoire et du chargement) ne doit pas dépasser la charge verticale autorisée. Procéder avec précaution lors du basculement du porte-vélos avec les vélos chargés. Les pièces saillantes telles que le guidon pourraient toucher le sol et être endommagées.

2 353 442
671,00 €¹

* Garantie couverte par le fournisseur.

1. Le prix de vente conseillé s'entend TTC.

2. Le prix de vente conseillé s'entend TTC, hors pose. Veuillez noter que des pièces supplémentaires peuvent également être nécessaires. Consultez votre distributeur Ford pour plus de détails.

3. Le prix de vente conseillé s'entend TTC, hors pose. Veuillez noter que des pièces supplémentaires peuvent également être nécessaires. Consultez votre distributeur Ford pour plus de détails. Le prix s'entend pour une jante et ne comprend pas le pneu et les fixations.

Prices valid from 16.04.2024. The right is reserved to change prices.



Porte-vélos sur attelage Coach 276, pour 3 vélos, inclinable et repliable Thule®*

2 353 444

738,00 €¹

Nos porte-vélos sur attelage de haute qualité vous permettent de transporter vos vélos facilement et en toute sécurité.

Petit et léger, ce porte-vélos Thule® s'incline via une pédale, permettant d'accéder facilement à l'aire de chargement, y compris lorsque des vélos sont fixés. Système de repliage breveté pour des dimensions de stockage très compactes et possibilité de rangement dans la plupart des coffres. Conception légère et ingénieuse, bras extensibles pour les vélos à grand empattement, système antivol et supports de cadre de vélo amovibles facilitant le chargement des vélos. Serrage d'une main pour une installation facile sur l'attelage. Bras de fixation adapté aux cadres jusqu'à 22 mm – 80 mm de diamètre. Verrouillage du porte-vélos à l'attelage et des vélos au porte-vélos. Capacité de chargement max. de 60 kg, 25 kg max. par vélo. Poids d'environ 19 kg, fourni avec adaptateur 13 broches. Dimensions : 106 x 76 x 28 cm. Attention : le poids total monté sur l'attelage (poids de l'accessoire et du chargement) ne doit pas dépasser la charge verticale autorisée. Procéder avec précaution lors du basculement du porte-vélos avec les vélos chargés. Les pièces saillantes telles que le guidon pourraient toucher le sol et être endommagées. Prendre toutes les précautions nécessaires



Porte-vélos sur attelage Genio Pro Advanced, pour 2 vélos Atera*

2 756 546

952,00 €¹

Nos porte-vélos sur attelage de haute qualité vous permettent de transporter vos vélos facilement et en toute sécurité.

Porte-vélos à monter sur l'attelage, pour 2 vélos, possibilité de monter 3 vélos avec le kit d'extension pour 3ème vélo (disponible séparément). Conception universelle adaptée à tous les types et toutes les tailles de vélos, y compris les vélos électriques. Verrouillage des vélos sur le porte-vélos et verrouillage du porte-vélos sur l'attelage. Même avec les vélos en place, le porte-vélos peut être incliné dans deux positions pour permettre un accès facilité au coffre. Les bras de fixation revêtus de caoutchouc souple maintiennent et protègent le cadre des vélos.

Nota: le poids total monté sur l'attelage (poids de l'accessoire et du chargement) ne doit pas dépasser la charge verticale autorisée



Porte-vélos sur attelage Strada E-Bike, pour 2 vélos Atera*

2 756 542

637,00 €¹

Nos porte-vélos sur attelage de haute qualité vous permettent de transporter vos vélos facilement et en toute sécurité.

Porte-vélos à monter sur l'attelage, pour 2 vélos, conçu spécialement pour les vélos avec moteur électrique et batterie proéminents. Verrouillage des vélos sur le porte-vélos et verrouillage du porte-vélos sur l'attelage. Même avec les vélos en place, le porte-vélos peut être incliné pour permettre un accès facilité au coffre. Les bras de fixation revêtus de caoutchouc souple maintiennent et protègent le cadre des vélos.

Nota: le poids total monté sur l'attelage (poids de l'accessoire et du chargement) ne doit pas dépasser la charge verticale autorisée



Porte-vélos sur attelage Strada Sport 2, pour 2 vélos Atera*

2 756 538

607,00 €¹

Nos porte-vélos sur attelage de haute qualité vous permettent de transporter vos vélos facilement et en toute sécurité.

Porte-vélos compact à monter sur l'attelage, pour 2 vélos, adapté à divers types et tailles de vélos, dont les vélos électriques. Verrouillage des vélos sur le porte-vélos et verrouillage du porte-vélos sur l'attelage. Même avec les vélos en place, le porte-vélos peut être incliné pour permettre un accès facilité au coffre. Les bras de fixation revêtus de caoutchouc souple maintiennent et protègent le cadre des vélos.

Nota: le poids total monté sur l'attelage (poids de l'accessoire et du chargement) ne doit pas dépasser la charge verticale autorisée

* Garantie couverte par le fournisseur.

1. Le prix de vente conseillé s'entend TTC.

2. Le prix de vente conseillé s'entend TTC, hors pose. Veuillez noter que des pièces supplémentaires peuvent également être nécessaires. Consultez votre distributeur Ford pour plus de détails.

3. Le prix de vente conseillé s'entend TTC, hors pose. Veuillez noter que des pièces supplémentaires peuvent également être nécessaires. Consultez votre distributeur Ford pour plus de détails. Le prix s'entend pour une jante et ne comprend pas le pneu et les fixations.

Prices valid from 16.04.2024. The right is reserved to change prices.



Porte-vélos sur attelage Strada Sport 3, pour 3 vélos Atera*

2 756 544

683,00 €¹

Nos porte-vélos sur attelage de haute qualité vous permettent de transporter vos vélos facilement et en toute sécurité.

Porte-vélos à monter sur l'attelage, pour 3vélos, adapté à divers types et tailles de vélos, dont les vélos électriques. Verrouillage des vélos sur le porte-vélos et verrouillage du porte-vélos sur l'attelage. Même avec les vélos en place, le porte-vélos peut être incliné pour permettre un accès facilité au coffre. Les bras de fixation revêtus de caoutchouc souple maintiennent et protègent le cadre des vélos.

Nota: le poids total monté sur l'attelage (poids de l'accessoire et du chargement) ne doit pas dépasser la charge verticale autorisée



Porte-vélos sur attelage Strada Trail 2, pour 2 vélos Atera*

2 756 534

767,00 €¹

Nos porte-vélos sur attelage de haute qualité vous permettent de transporter vos vélos facilement et en toute sécurité.

Porte-vélos à monter sur l'attelage, pour 2vélos, possibilité de monter 3vélos avec le kit d'extension pour 3ème vélo (disponible séparément). Le porte-vélos idéal pour transporter tous types de vélos, depuis les vélos pour enfant jusqu'aux vélos électriques 29". Verrouillage des vélos sur le porte-vélos et verrouillage du porte-vélos sur l'attelage. Même avec les vélos en place, le porte-vélos peut être incliné pour permettre un accès facilité au coffre. Les bras de fixation revêtus de caoutchouc souple maintiennent et protègent le cadre des vélos.

Nota: le poids total monté sur l'attelage (poids de l'accessoire et du chargement) ne doit pas dépasser la charge verticale autorisée



Rampe de chargement pour porte-vélos Genio Pro Advanced et Strada Trail Atera*

2 756 514

90,00 €¹

Particulièrement pratique, cette rampe de chargement vous permet d'installer sans effort vos vélos, même les plus lourds, sur le porte-vélos arrière de votre véhicule – et de soulager ainsi votre dos !

Rampe de chargement pliable permettant de monter les vélos sur le porte-vélos en toute simplicité sans avoir à les soulever.



Sac de transport pour porte-vélos sur attelage Genio Pro Advanced Atera*

2 756 520

118,00 €¹

Le sac de transport facilite la manutention et le rangement. Il s'agit d'un accessoire des plus pratiques et astucieux pour votre porte-vélos.

Pour un rangement simplifié et une protection optimale de votre porte-vélos lorsque celui-ci n'est pas utilisé. Sac hautement résistant avec fermeture éclair périphérique et poignées de transport.



Support de coffre de rangement monté sur l'attelage G3*

2 559 650

486,00 €¹

Lorsque vous partez en voyage, augmentez la capacité de chargement de votre véhicule en le dotant d'un coffre et d'un système de portage à monter sur l'attelage.

Support de coffre de rangement à monter sur l'attelage, spécialement adapté au coffre de rangement G3 (disponible séparément).



Support pour plaque d'immatriculation et feux arrière Mottez*

2 623 845

49,00 €¹

À utiliser lorsque la plaque d'immatriculation ou les feux arrière de votre véhicule sont cachés par un accessoire monté à l'arrière. Exemple: porte-skis et snowboards ou porte-vélos.

- Câble d'alimentation d'1,5 m et prise pour attelage
- 2 x sangles de fixation
- Dimensions 83 x 16 cm
- Feux arrière antichocs

pour modèles avec attelage

* Garantie couverte par le fournisseur.

1. Le prix de vente conseillé s'entend TTC.

2. Le prix de vente conseillé s'entend TTC, hors pose. Veuillez noter que des pièces supplémentaires peuvent également être nécessaires. Consultez votre distributeur Ford pour plus de détails.

3. Le prix de vente conseillé s'entend TTC, hors pose. Veuillez noter que des pièces supplémentaires peuvent également être nécessaires. Consultez votre distributeur Ford pour plus de détails. Le prix s'entend pour une jante et ne comprend pas le pneu et les fixations.

Prices valid from 16.04.2024. The right is reserved to change prices.

TRANSPORT

TRANSPORT INTÉRIEUR



RRP



Assise de siège de rechange Caree pour caisses de transport Caree « Cool Grey » 4pets®*

2 461 207
49,00 €¹

Transportez votre animal de compagnie dans le plus grand confort grâce à cette assise de siège de rechange Caree de haute qualité.

Votre assise d'origine est endommagée ou nécessite un important nettoyage ? Optez simplement pour une assise neuve et continuez à voyager sereinement avec votre animal.



Assise de siège de rechange Caree pour caisses de transport Caree « Smoked Pearl » 4pets®*

2 461 209
49,00 €¹

Transportez votre animal de compagnie dans le plus grand confort grâce à cette assise de siège de rechange Caree de haute qualité.

Votre assise d'origine est endommagée ou nécessite un important nettoyage ? Optez simplement pour une assise neuve et continuez à voyager sereinement avec votre animal.



Caisse de transport Caree pour chiens et chats, à fixer sur n'importe quel siège passager, « Cool Grey » 4pets®*

2 460 886
371,00 €¹

Transportez votre animal de compagnie dans le plus grand confort et en toute sécurité, à l'avant ou à l'arrière, dans cette caisse de transport Caree spécialement développée à cet effet.

Solution de transport innovante et sûre pour les chats et les chiens de petit gabarit (jusqu'à 8 kg). Spécialement développée pour s'adapter parfaitement à n'importe quel siège de véhicule et garantir un transport confortable à votre animal. Design séduisant et fabrication dans des matériaux robustes de haute qualité. Se fixe facilement et en toute sécurité sur le siège à l'aide de la ceinture de sécurité ou des fixations rapides ISOFIX. Répond aux toutes dernières exigences de sécurité et a été soumise à des tests drastiques par l'organisme officiel TÜV Süd en Allemagne, y compris des crash tests et des tests de toxicité des matériaux. Principales caractéristiques : Verrou de porte « Pull & Klick » actionnable à une main pour l'ouverture et la fermeture de la caisse, partie arrière souple pour une parfaite intégration sur n'importe quel siège de véhicule, poignées avant et arrière pour une manipulation aisée de la caisse, garnissage intérieur en deux parties amovible - lavable à 40°C, rembourrage avant articulé pour garantir une protection contre les chocs et le bien-être de l'animal, guide de ceinture à fixation rapide « Fixlock », compatible ISOFIX. Assises de siège de rechange assorties disponibles en accessoire. A noter : pour l'installation sur le siège passager, l'airbag doit être désactivé.



Fixation ISOFIX Caree pour caisses de transport 4pets®*

2 461 044
57,00 €¹

Transportez votre animal de compagnie en toute sécurité et en toute simplicité grâce au système de fixation ISOFIX Caree.

Fixez votre caisse Caree dans le plus grand confort et en toute simplicité sur n'importe quel ancrage ISOFIX de votre véhicule. Pour le transport de Chats et Chiens de petit gabarit (jusqu'à 8kg)

* Garantie couverte par le fournisseur.

1. Le prix de vente conseillé s'entend TTC.

2. Le prix de vente conseillé s'entend TTC, hors pose. Veuillez noter que des pièces supplémentaires peuvent également être nécessaires. Consultez votre distributeur Ford pour plus de détails.

3. Le prix de vente conseillé s'entend TTC, hors pose. Veuillez noter que des pièces supplémentaires peuvent également être nécessaires. Consultez votre distributeur Ford pour plus de détails. Le prix s'entend pour une jante et ne comprend pas le pneu et les fixations.

Prices valid from 16.04.2024. The right is reserved to change prices.



Fixation ISOFIX Caree pour caisses de transport Caree 4pets®*

Transportez votre animal de compagnie en toute sécurité et en toute simplicité grâce au système de fixation ISOFIX Caree.

Fixez votre caisse Caree dans le plus grand confort et en toute simplicité sur n'importe quel ancrage ISOFIX de votre véhicule. Solution de transport pour les chats et les chiens de petit gabarit jusqu'à 15 kg.

• Certification TÜV incluse

2 710 162

58,00 €¹



Porte-parapluie

Grâce à cet accessoire très utile, votre parapluie sera toujours à sa place lorsque vous en aurez besoin.

Rangement pratique pour petit parapluie, se fixe n'importe où à l'aide de vis ou d'une bande Velcro®, pour tous modèles

1 524 823

53,00 €¹

TRANSPORT LA PROTECTION DU CHARGEMENT



RRP



Casier de transport repliable tissu noir, avec ovale Ford blanc sur les deux côtés

Ce casier de transport repliable intelligent empêche vos effets personnels de rouler dans l'aire de chargement et les maintient en totale sécurité et parfaitement rangés en un seul et même endroit.

Solution de rangement pratique pour le coffre de votre véhicule. Rabattable, il se range facilement lorsqu'il n'est pas utilisé. Dimensions : 475 mm x 335 mm x 200 mm

2 470 827

30,00 €¹



Casier organisateur repliable en tissu noir, avec ovale Ford blanc sur les deux côtés

Ne trébuchez plus à cause d'un stylo ou d'un câble de téléphone, gardez ces précieux effets personnels parfaitement rangés et à portée de main dans ce casier organisateur repliable.

Solution de rangement pratique à fixer sur le siège passager avant ou la rangée de sièges arrière. Intègre une fonction de verrouillage par ceinture de sécurité pour un maintien sécurisé en conduite. Rabattable, il se range facilement lorsqu'il n'est pas utilisé.

Dimensions: 450 mm x 320 mm x 190 mm

2 470 825

40,00 €¹



Filet d'arrimage de coffre pliable

Les filets d'arrimage de coffre empêchent efficacement la projection d'objets dans l'habitacle en conduite.

En polyester noir, ne peut être monté que lorsque les fixations prévues à cet effet ont été commandées lors de la configuration initiale du véhicule. – A fixer derrière la 1ère ou la 2ème rangée de sièges, si les dispositions de fixation ont été commandées lors de la configuration du véhicule à l'état neuf. Kits de supports disponibles pour la 2ème rangée si les dispositions de fixation n'ont pas été commandées lors de la configuration du véhicule à partir du neuf (disponibles séparément)

2 725 231

291,00 €²



Filet de coffre

Ce filet élastique robuste se fixe sur les crochets d'arrimage du coffre. Il permet de maintenir en place les petits objets et effets personnels.

Avec 4 anneaux d'arrimage, maintient les petits objets en place dans le coffre.

2 772 747

67,00 €¹

* Garantie couverte par le fournisseur.

1. Le prix de vente conseillé s'entend TTC.

2. Le prix de vente conseillé s'entend TTC, hors pose. Veuillez noter que des pièces supplémentaires peuvent également être nécessaires. Consultez votre distributeur Ford pour plus de détails.

3. Le prix de vente conseillé s'entend TTC, hors pose. Veuillez noter que des pièces supplémentaires peuvent également être nécessaires. Consultez votre distributeur Ford pour plus de détails. Le prix s'entend pour une jante et ne comprend pas le pneu et les fixations.

Prices valid from 16.04.2024. The right is reserved to change prices.



Grille de séparation hauteur complète

Les systèmes de maintien de chargement d'origine Ford sont conformes aux normes de sécurité ECE-R17/ISO 27955 et permettent de maintenir le chargement en place dans le coffre.

À fixer derrière la 1ère rangée de sièges, ne peut être montée que si les fixations prévues à cet effet ont été commandées lors de la configuration initiale du véhicule. (Disponible séparément)

2 718 462
562,00 €²



Grille de séparation mi-hauteur

Les systèmes de maintien de chargement d'origine Ford sont conformes aux normes de sécurité ECE-R17/ISO 27955 et permettent de maintenir le chargement en place dans le coffre.

À monter derrière la 2ème rangée de sièges, kit de supports requis si les fixations prévues à cet effet n'ont pas été commandées lors de la configuration initiale du véhicule (disponible séparément)

2 718 464
448,00 €²



Organisateur du coffre à bagages jeu de 2

Finis les bruits et les chocs dans votre coffre ! Les petits objets qui glissent en conduite peuvent être stabilisés grâce à cet organisateur de coffre.

L'organisateur de coffre à bagages de Ford constitue une solution simple à un problème du quotidien. Il empêche les petits objets, quelles que soient leur forme et leur taille, de glisser dans le coffre de votre véhicule en conduite.

Note : ce produit empêche vos objets de glisser dans des conditions de conduite normales, mais n'est pas une solution adaptée pour sécuriser le chargement de votre véhicule.

- Jeu de 2
- Bleu avec ovale Ford
- Adhère à n'importe quelle surface dans un coffre standard grâce à son revêtement VELCRO® sur une face et antidérapant sur l'autre face
- Peut être fixé sur le plancher ou les côtés du coffre, ou sur les deux à la fois
- Fabriqué dans un matériau durable et résistant à la chaleur

2 732 594
23,00 €¹



Tapis de coffre réversible réversible

Les tapis de coffre réversibles protègent le coffre de votre Ford contre les salissures et l'humidité. La face extérieure est revêtue de moquette en velours de qualité premium tandis que la face intérieure est recouverte d'un matériau antidérapant, lavable et résistant.

Tapis réversible pour une protection efficace du plancher de coffre, avec logo Explorer. Doté d'une protection de bouclier dépliable.

2 728 592
138,00 €¹

* Garantie couverte par le fournisseur.

1. Le prix de vente conseillé s'entend TTC.

2. Le prix de vente conseillé s'entend TTC, hors pose. Veuillez noter que des pièces supplémentaires peuvent également être nécessaires. Consultez votre distributeur Ford pour plus de détails.

3. Le prix de vente conseillé s'entend TTC, hors pose. Veuillez noter que des pièces supplémentaires peuvent également être nécessaires. Consultez votre distributeur Ford pour plus de détails. Le prix s'entend pour une jante et ne comprend pas le pneu et les fixations.

Prices valid from 16.04.2024. The right is reserved to change prices.

PROTECTION VÉHICULE

PROTECTION EXTÉRIEURE



RRP



Bavettes arrière, profilées

Les bavettes d'origine Ford sont conçues pour offrir une protection optimale. Elles réduisent les projections de la route, limitent les détériorations causées par les gravillons et protègent votre Ford et le véhicule qui la suit.

Jeu de 2.

2 728 603

68,00 €²



Bavettes avant, profilées

Les bavettes d'origine Ford sont conçues pour offrir une protection optimale. Elles réduisent les projections de la route, limitent les détériorations causées par les gravillons et protègent votre Ford et le véhicule qui la suit.

Jeu de 2.

2 755 678

68,00 €²

PROTECTION VÉHICULE

PROTECTION INTÉRIEURE



RRP



Tapis de sol en velours arrière, noirs

Directement fixés sur le plancher du véhicule de sorte qu'ils ne puissent pas glisser et entraver les pédales, les tapis de sol en velours d'origine Ford sont assortis au garnissage intérieur de votre véhicule. Ils sont réalisés dans un matériau moqueté épais de haute qualité.

Profilés, jeu de 2.

2 729 825

50,00 €¹



Tapis de sol en velours avant, noirs

Directement fixés sur le plancher du véhicule de sorte qu'ils ne puissent pas glisser et entraver les pédales, les tapis de sol en velours d'origine Ford sont assortis au garnissage intérieur de votre véhicule. Ils sont réalisés dans un matériau moqueté épais de haute qualité.

Profilés, jeu de 2 avec fixations côté conducteur.

2 729 830

66,00 €¹

* Garantie couverte par le fournisseur.

1. Le prix de vente conseillé s'entend TTC.

2. Le prix de vente conseillé s'entend TTC, hors pose. Veuillez noter que des pièces supplémentaires peuvent également être nécessaires. Consultez votre distributeur Ford pour plus de détails.

3. Le prix de vente conseillé s'entend TTC, hors pose. Veuillez noter que des pièces supplémentaires peuvent également être nécessaires. Consultez votre distributeur Ford pour plus de détails. Le prix s'entend pour une jante et ne comprend pas le pneu et les fixations.

Prices valid from 16.04.2024. The right is reserved to change prices.

SÉCURITÉ SÉCURITÉ ENFANT



RRP



Siège enfant Kidfix M i-size Britax Römer®

Offre une protection et un confort optimum. Les différents sièges de sécurité enfant répondent à toutes les normes de sécurité applicables et sont disponibles pour tous les âges, également en version ISOFIX. Housse amovible et lavable. Siège de sécurité enfant orienté face à la route avec points d'ancrage ISOFIX. Le siège peut également être fixé à l'aide du système de ceinture de sécurité à 3 points du véhicule. Dossier en forme de V avec flancs et appui-tête rembourrés pour une protection accrue.

2 604 058
470,00 €¹

SÉCURITÉ ACCESSOIRES DE PREMIERS SECOURS



RRP



Gilet de sécurité jaune Kalff*

Les accessoires de premiers secours Ford sont conçus pour offrir une sécurité maximum au conducteur et aux passagers en cas de panne ou d'accident. Tous ces produits répondent aux toutes dernières normes européennes. Tous les véhicules Ford disposent de fixations spécifiques pour le rangement en toute sécurité de ces accessoires lorsque ceux-ci ne sont pas utilisés. Les triangles de pré-signalisation et les trousse de premiers secours Ford sont spécialement adaptés à ces fixations. Taille unique, avec bandes réfléchissantes pour une meilleure visibilité

1 871 128
3,00 €¹



Gilet de sécurité orange Kalff*

Les accessoires de premiers secours Ford sont conçus pour offrir une sécurité maximum au conducteur et aux passagers en cas de panne ou d'accident. Tous ces produits répondent aux toutes dernières normes européennes. Tous les véhicules Ford disposent de fixations spécifiques pour le rangement en toute sécurité de ces accessoires lorsque ceux-ci ne sont pas utilisés. Les triangles de pré-signalisation et les trousse de premiers secours Ford sont spécialement adaptés à ces fixations. Taille unique, avec bandes réfléchissantes pour une plus grande visibilité, vendu à l'unité

1 882 039
3,00 €¹



Gilet de sécurité Ultra, jaune Lifehammer*

Les accessoires de premiers secours Ford sont conçus pour offrir une sécurité maximum au conducteur et aux passagers en cas de panne ou d'accident. Tous ces produits répondent aux toutes dernières normes européennes. Tous les véhicules Ford disposent de fixations spécifiques pour le rangement en toute sécurité de ces accessoires lorsque ceux-ci ne sont pas utilisés. Les triangles de pré-signalisation et les trousse de premiers secours Ford sont spécialement adaptés à ces fixations. Taille unique, avec bandes réfléchissantes pour une plus grande visibilité. Emballé dans une pochette ultra-plate, conçu pour être rangé sous les tapis de sol et fixé à l'aide d'une bande adhésive.

2 471 506
7,00 €¹



Marteau de secours

Les accessoires de premiers secours Ford offrent une sécurité maximum au conducteur et aux passagers en cas d'urgence. Le marteau de secours répond aux toutes dernières réglementations européennes. Avec patte de fixation, permet un montage sûr et fiable, avec bouton fluorescent pour localisation aisée dans l'habitacle

1 761 591
23,00 €¹

* Garantie couverte par le fournisseur.

1. Le prix de vente conseillé s'entend TTC.

2. Le prix de vente conseillé s'entend TTC, hors pose. Veuillez noter que des pièces supplémentaires peuvent également être nécessaires. Consultez votre distributeur Ford pour plus de détails.

3. Le prix de vente conseillé s'entend TTC, hors pose. Veuillez noter que des pièces supplémentaires peuvent également être nécessaires. Consultez votre distributeur Ford pour plus de détails. Le prix s'entend pour une jante et ne comprend pas le pneu et les fixations.

Prices valid from 16.04.2024. The right is reserved to change prices.



Marteau de secours Evolution, automatique Lifehammer*

2 471 504

18,00 €¹

Les accessoires de premiers secours Ford offrent une sécurité maximum au conducteur et aux passagers en cas d'urgence. Le marteau de secours répond aux toutes dernières réglementations européennes.

Marteau de secours automatique, avec patte de fixation pour un montage sûr et fiable. Brise le verre instantanément. Le manche intègre un coupe-ceinture et dispose d'un grip anti-dérapant de couleur grise.

- Tête du marteau en céramique
- Recharge automatique directe



Pack Sécurité Premium, trousse souple, bleue

2 311 429

34,00 €¹

Les accessoires de premiers secours Ford offrent une sécurité maximum au conducteur et aux passagers en cas d'urgence. Le pack sécurité premium répond aux toutes dernières réglementations européennes.

440 x 100 x 90 mm, pack comprenant un triangle de pré-signalisation, un gilet de sécurité orange, une paire de gants et une trousse de premiers secours, conforme aux normes DIN



Pack Sécurité Premium dans un sac en nylon rouge, Nano « Trio » Kalff*

2 646 610

25,00 €¹

Les accessoires de premiers secours Ford offrent une sécurité maximum au conducteur et aux passagers en cas d'urgence. Le pack sécurité premium répond aux toutes dernières réglementations européennes.

Kit de premiers secours enrichi, fourni dans un sac souple, intègre en plus un triangle de présignalisation Nano et un gilet haute visibilité. Du fait de sa très petite taille, il constitue l'une des solutions de premiers de secours les moins encombrantes du marché. Bandes velcro à l'arrière pour une fixation sécurisée et système à deux compartiments avec rangement séparé pour le triangle de présignalisation. Contient une brochure de premiers secours avec des informations utiles clés.

- Contenu du kit conforme aux dernières normes DIN (DIN 13164)
- Triangle de présignalisation conforme aux dernières normes européennes ECE27R
- Gilet haute visibilité conforme aux dernières normes EN ISO 20471
- Dimensions : 225 x 190 x 65 mm
- Liste du contenu disponible en 7 langues : anglais, allemand, français, néerlandais, italien, espagnol et portugais



Pack Sécurité Premium dans un sac en nylon rouge, Standard « Duo » Kalff*

2 646 608

21,00 €¹

Les accessoires de premiers secours Ford offrent une sécurité maximum au conducteur et aux passagers en cas d'urgence. Le pack sécurité premium répond aux toutes dernières réglementations européennes.

Kit de premiers secours enrichi, fourni dans un sac souple, intègre en plus un triangle de présignalisation modèle compact. Bandes velcro à l'arrière pour une fixation sécurisée et poche intérieure stérile. Contient une brochure de premiers secours avec des informations utiles clés.

- Contenu du kit conforme aux dernières normes DIN (DIN 13164)
- Triangle de présignalisation conforme aux dernières normes européennes ECE27R
- Dimensions : 440 x 120 x 60 mm

* Garantie couverte par le fournisseur.

1. Le prix de vente conseillé s'entend TTC.

2. Le prix de vente conseillé s'entend TTC, hors pose. Veuillez noter que des pièces supplémentaires peuvent également être nécessaires. Consultez votre distributeur Ford pour plus de détails.

3. Le prix de vente conseillé s'entend TTC, hors pose. Veuillez noter que des pièces supplémentaires peuvent également être nécessaires. Consultez votre distributeur Ford pour plus de détails. Le prix s'entend pour une jante et ne comprend pas le pneu et les fixations.

Prices valid from 16.04.2024. The right is reserved to change prices.



Pack Sécurité Premium dans un sac en nylon rouge, Standard « Trio » Kalff*

2 646 612

21,00 €¹

Les accessoires de premiers secours Ford offrent une sécurité maximum au conducteur et aux passagers en cas d'urgence. Le pack sécurité premium répond aux toutes dernières réglementations européennes.

Kit de premiers secours enrichi, fourni dans un sac souple, intègre en plus un triangle de présignalisation modèle compact et un gilet haute visibilité. Bandes velcro à l'arrière pour une fixation sécurisée. Contient une brochure de premiers secours avec des informations utiles clés.

- Contenu du kit conforme aux dernières normes DIN (DIN 13164)
- Triangle de présignalisation conforme aux dernières normes européennes ECE27R
- Gilet haute visibilité conforme aux dernières normes EN ISO 20471
- Dimensions : 440 x 135 x 60 mm
- Liste du contenu disponible en 7 langues : anglais, allemand, français, néerlandais, italien, espagnol et portugais



Pack Sécurité Premium Standard « Duo » Kalff*

2 332 723

14,00 €¹

Les accessoires de premiers secours Ford offrent une sécurité maximum au conducteur et aux passagers en cas d'urgence. Le pack sécurité premium répond aux toutes dernières réglementations européennes.

Kit de premiers secours enrichi fourni dans un sac souple, intègre en plus un triangle de présignalisation. Bandes velcro à l'arrière pour une fixation sécurisée et poche intérieure stérile. Contient une brochure de premiers secours avec des conseils utiles clés. 440 x 120 x 60 mm, conforme aux dernières normes DIN 13164



Pack Sécurité Premium Standard « Trio » Kalff*

2 332 721

18,00 €¹

Les accessoires de premiers secours Ford offrent une sécurité maximum au conducteur et aux passagers en cas d'urgence. Le pack sécurité premium répond aux toutes dernières réglementations européennes.

Kit de premiers secours enrichi fourni dans un sac souple, intègre en plus un gilet de sécurité orange et un triangle de présignalisation modèle compact. Bandes velcro à l'arrière pour une fixation sécurisée. Contient une brochure de premiers secours avec des conseils utiles clés. Textes et sommaire en anglais, en allemand, en français, en néerlandais, en italien, en espagnol et en portugais. 440 x 135 x 60 mm, conforme aux dernières normes DIN 13164, E11 27R-033011 et EN ISO 20471



Raclette de nettoyage pour vitres All-Season XXL, avec manche extensible Lifehammer*

2 471 674

18,00 €¹

Les accessoires de premiers secours Ford offrent une sécurité maximum au conducteur et aux passagers en cas d'urgence. Le marteau de secours répond aux toutes dernières réglementations européennes.

Cette raclette de nettoyage pour vitres toutes saisons permet d'éliminer le givre, la neige, l'eau et les salissures.

- Permet d'atteindre les zones difficiles d'accès grâce à son manche télescopique qui s'étend de 35 à 130 cm
- Tête pivotante sur 360°
- 3 lames pour gratter le givre
- Lame en caoutchouc pour la neige et l'eau
- Éponge amovible pour éliminer les salissures

* Garantie couverte par le fournisseur.

1. Le prix de vente conseillé s'entend TTC.

2. Le prix de vente conseillé s'entend TTC, hors pose. Veuillez noter que des pièces supplémentaires peuvent également être nécessaires. Consultez votre distributeur Ford pour plus de détails.

3. Le prix de vente conseillé s'entend TTC, hors pose. Veuillez noter que des pièces supplémentaires peuvent également être nécessaires. Consultez votre distributeur Ford pour plus de détails. Le prix s'entend pour une jante et ne comprend pas le pneu et les fixations.

Prices valid from 16.04.2024. The right is reserved to change prices.



Triangle de pré-signalisation Kalff*

Les accessoires de premiers secours Ford sont conçus pour offrir une sécurité maximum au conducteur et aux passagers en cas de panne ou d'accident. Tous ces produits répondent aux toutes dernières normes européennes. Tous les véhicules Ford disposent de fixations spécifiques pour le rangement en toute sécurité de ces accessoires lorsque ceux-ci ne sont pas utilisés. Les triangles de pré-signalisation et les trousse de premiers secours Ford sont spécialement adaptés à ces fixations.

1 460 220

8,00 €¹



Triangle de pré-signalisation Nano, boîte rouge Kalff*

Les accessoires de premiers secours Ford sont conçus pour offrir une sécurité maximum au conducteur et aux passagers en cas de panne ou d'accident. Tous ces produits répondent aux toutes dernières normes européennes. Tous les véhicules Ford disposent de fixations spécifiques pour le rangement en toute sécurité de ces accessoires lorsque ceux-ci ne sont pas utilisés. Les triangles de pré-signalisation et les trousse de premiers secours Ford sont spécialement adaptés à ces fixations.

L'un des triangles de présignalisation les moins encombrants du marché du fait de sa très petite taille. Fourni dans un boîtier rigide, il est gage d'une installation rapide, facile et stable sur la route. 220 x 65 x 50 mm, conforme aux normes CEE

2 332 717

9,00 €¹



Trousse de premiers secours

Les accessoires de premiers secours Ford offrent une sécurité maximum au conducteur et aux passagers en cas d'urgence. La trousse de premiers secours répond aux toutes dernières réglementations européennes.

231 x 152 x 83 mm. Avec triangle de pré-signalisation et gilet de sécurité. Selon les dernières normes DIN 13164-2014, E27 R et EN ISO 20471.

2 431 452

38,00 €¹



Trousse de premiers secours bleue

Les accessoires de premiers secours Ford offrent une sécurité maximum au conducteur et aux passagers en cas d'urgence. La trousse de premiers secours répond aux toutes dernières réglementations européennes.

Avec fixation Velcro, 250 x 135 x 65 mm, conforme aux dernières normes DIN (DIN 13164)

2 311 396

16,00 €¹



Trousse de premiers secours dans un sac en nylon rouge, Nano Kalff*

Les accessoires de premiers secours Ford offrent une sécurité maximum au conducteur et aux passagers en cas d'urgence. La trousse de premiers secours répond aux toutes dernières réglementations européennes.

Du fait de sa très petite taille, elle constitue l'une des solutions de premiers de secours les moins encombrants du marché. Fournie dans un sac souple avec fermeture éclair et poche intérieure à 4 compartiments. Contient une brochure de premiers secours avec des informations utiles clés.

2 646 575

11,00 €¹



Trousse de premiers secours Intégrée dans une boîte en plastique noir Kalff*

Les accessoires de premiers secours Ford offrent une sécurité maximum au conducteur et aux passagers en cas d'urgence. La trousse de premiers secours répond aux toutes dernières réglementations européennes.

Trousse de premiers secours compacte fournie dans une boîte en plastique noir.

2 646 562

14,00 €¹



Trousse de premiers secours Nano, rouge Kalff*

Les accessoires de premiers secours Ford offrent une sécurité maximum au conducteur et aux passagers en cas d'urgence. La trousse de premiers secours répond aux toutes dernières réglementations européennes.

L'une des solutions les moins encombrants du marché du fait de sa très petite taille. Fourni dans un sac souple avec fermeture éclair et une poche intérieure à 4 compartiments. Contient une brochure de premiers secours avec des conseils utiles clés. Textes et sommaire en anglais, en allemand, en français, en néerlandais, en italien, en espagnol et en portugais. 210 x 110 x 70 mm, conforme aux dernières normes DIN

2 332 715

7,00 €¹

* Garantie couverte par le fournisseur.

1. Le prix de vente conseillé s'entend TTC.

2. Le prix de vente conseillé s'entend TTC, hors pose. Veuillez noter que des pièces supplémentaires peuvent également être nécessaires. Consultez votre distributeur Ford pour plus de détails.

3. Le prix de vente conseillé s'entend TTC, hors pose. Veuillez noter que des pièces supplémentaires peuvent également être nécessaires. Consultez votre distributeur Ford pour plus de détails. Le prix s'entend pour une jante et ne comprend pas le pneu et les fixations.

Prices valid from 16.04.2024. The right is reserved to change prices.



Caméra de planche de bord Caméras embarquées 380GWX, avant et arrière NEXTBASE*

2 534 404
446,00 €¹

Permet de fournir des preuves vidéo en cas d'incident en conduite. Caméras intelligentes et discrètes, avec GPS intégré, à monter sur le pare-brise et la lunette arrière. Les caméras avant et arrière sont connectées entre elles via un câble de 6,5m, et alimentées par le câble allume-cigare intégré au système d'alimentation du véhicule, ce qui permet de déclencher automatiquement l'enregistrement lorsque le contact est établi. Contenu du kit: caméra avant et support, caméra arrière, câble de connexion de 6,5m, câble allume-cigare, câble USB, pack de batterie, carte Micro SD 32Go, kit de sécurité, guide de démarrage rapide, stickers pour vitres et CD du logiciel avec manuel.



Caméra de planche de bord Dash Cam 66W Garmin@*

2 489 135
262,00 €¹

Permet de fournir des preuves vidéo en cas d'incident en conduite. Caméra GPS//GALILEO compacte et discrète avec écran LCD 2" et champ de vision extra-large à monter sur le pare-brise. Enregistre en continu et sauvegarde automatiquement les images en cas d'incident. Démarre automatiquement l'enregistrement lorsqu'elle est branchée à une source d'alimentation. Le kit comprend un support magnétique, un double adaptateur USB pour allume-cigare, des câbles USB 4 m et 1,5 m et un manuel d'utilisation. Nota : Les conditions contractuelles et les restrictions d'utilisation des fonctions de vigilance du conducteur de Garmin® s'appliquent. Se reporter au site de Garmin® pour de plus amples informations.



Repose-tête cuir PVC noir avec passepoil argent ACV*

2 520 207
42,00 €¹

Prenez soin de vos passagers : laissez-les faire de beaux rêves, confortablement installés dans leur siège équipé de ce repose-tête.

Ce repose-tête se clipse sur tous les appui-tête réglables et fait office d'oreiller latéral, garantissant un parfait maintien de la tête et du cou des passagers souhaitant se reposer ou dormir, et un meilleur confort sur les longs trajets. Il évite toute mauvaise posture, permettant ainsi à vos passagers de se réveiller revigorés et sans douleurs aux épaules et au cou.

- Montage facile, il se clipse simplement sur les tiges de l'appui-tête
- Supports latéraux en mousse à mémoire de forme pour un confort accru
- Les coussins latéraux sont entièrement réglables pour s'adapter à tous les passagers, quelle que soit leur taille
- Les supports étant réglables à 360 °, ils peuvent être rangés en position verticale lorsqu'ils ne sont pas utilisés
- Dimensions : 260 x 193 x 98 mm (L x l x h)
- Poids : 850 g

Sièges passager avec appui-tête réglable

* Garantie couverte par le fournisseur.

1. Le prix de vente conseillé s'entend TTC.

2. Le prix de vente conseillé s'entend TTC, hors pose. Veuillez noter que des pièces supplémentaires peuvent également être nécessaires. Consultez votre distributeur Ford pour plus de détails.

3. Le prix de vente conseillé s'entend TTC, hors pose. Veuillez noter que des pièces supplémentaires peuvent également être nécessaires. Consultez votre distributeur Ford pour plus de détails. Le prix s'entend pour une jante et ne comprend pas le pneu et les fixations.

Prices valid from 16.04.2024. The right is reserved to change prices.



Organisateur (fichier STL pour impression 3D)

3DPRINT0003

Vous souhaitez organiser vos espaces de rangement de façon encore plus rationnelle? Cet organisateur imprimable en 3D spécialement conçu pour votre nouveau Ford Explorer 100% électrique vous permet de ranger tous vos objets, même les plus petits. Il fait non seulement office de cloison de séparation, mais est également doté d'un porte-stylo, d'une pince à cartes et d'un porte-vernis à ongles. Un petit plus qui fait une grande différence!

Paramètres d'impression recommandés:

- Adhérence au lit d'impression : option
- Supports : oui
- Résolution : 0,2
- Remplissage : 20 %
- Type de filament recommandé : PLA




Boîte de rangement (fichier STL pour impression 3D)

3DPRINT0002

Gardez l'espace de rangement de votre console centrale parfaitement organisé! Cette boîte de rangement imprimable en 3D est parfaitement adaptée à la console centrale de votre nouveau Ford Explorer 100% électrique, et permet de diviser l'espace disponible en plusieurs sections. Elle est même dotée d'une pince pour maintenir tous vos papiers ensemble. Plus rien ne glissera!

Paramètres d'impression recommandés:

- Adhérence au lit d'impression : option
- Supports : oui
- Résolution : 0,2
- Remplissage : 20 %
- Type de filament recommandé : PLA



Boîte multifonctions (fichier STL pour impression 3D)

3DPRINT0001

Bénéficiez d'encre plus d'espace de rangement grâce à cette boîte multifonctions imprimable en 3D. Conçue pour s'insérer parfaitement dans la console centrale de votre nouveau Ford Explorer 100% électrique, cette boîte vous permet de ranger vos effets personnels de façon plus rationnelle. La boîte peut être positionnée verticalement ou horizontalement dans la console centrale. Profitez pleinement de votre espace!

Paramètres d'impression recommandés:

- Adhérence au lit d'impression : option
- Supports : oui
- Résolution : 0,2
- Remplissage : 20 %
- Type de filament recommandé : PLA

* Garantie couverte par le fournisseur.

1. Le prix de vente conseillé s'entend TTC.

2. Le prix de vente conseillé s'entend TTC, hors pose. Veuillez noter que des pièces supplémentaires peuvent également être nécessaires. Consultez votre distributeur Ford pour plus de détails.

3. Le prix de vente conseillé s'entend TTC, hors pose. Veuillez noter que des pièces supplémentaires peuvent également être nécessaires. Consultez votre distributeur Ford pour plus de détails. Le prix s'entend pour une jante et ne comprend pas le pneu et les fixations.

Prices valid from 16.04.2024. The right is reserved to change prices.




Dispositif multifonction pour porte-gobelets (fichier STL pour impression 3D)

3DPRINT0006

Et si le porte-gobelets de votre console centrale pouvait accueillir bien plus que des gobelets? Élargissez votre champ des possibles grâce à ce dispositif multifonction pour porte-gobelets, à monter sur le porte-gobelets de votre nouveau Ford Explorer 100% électrique. Ce dispositif vous permet d'installer divers types de supports: pour votre téléphone, votre tablette ou encore une lampe. Ce produit contient le dispositif pour porte-gobelets ainsi que le support pour téléphone.

Paramètres d'impression recommandés:

- Adhérence au lit d'impression : option
- Supports : oui
- Résolution : 0,2
- Remplissage : 20 %
- Type de filament recommandé : PLA



Séparateur multifonctions (fichier STL pour impression 3D)

3DPRINT0004

Vous souhaitez exploiter pleinement la profondeur de la console centrale de votre nouveau Ford Explorer 100% électrique? Le séparateur multifonctions imprimable en 3D permet d'ajouter un second niveau à votre espace de rangement, et dispose d'un rabat pour l'ouvrir et accéder au compartiment situé en-dessous. Lorsqu'il est fermé, il offre un espace clos à l'abri des regards, vous permettant ainsi de conserver vos objets de valeur en sécurité.

Paramètres d'impression recommandés:

- Adhérence au lit d'impression : option
- Supports : oui
- Résolution : 0,2
- Remplissage : 20 %
- Type de filament recommandé : PLA

* Garantie couverte par le fournisseur.

1. Le prix de vente conseillé s'entend TTC.

2. Le prix de vente conseillé s'entend TTC, hors pose. Veuillez noter que des pièces supplémentaires peuvent également être nécessaires. Consultez votre distributeur Ford pour plus de détails.

3. Le prix de vente conseillé s'entend TTC, hors pose. Veuillez noter que des pièces supplémentaires peuvent également être nécessaires. Consultez votre distributeur Ford pour plus de détails. Le prix s'entend pour une jante et ne comprend pas le pneu et les fixations.

Prices valid from 16.04.2024. The right is reserved to change prices.

MULTIMÉDIA AUDIO



RRP



Subwoofer TS-WX140DA Pioneer*

Complétez votre système audio avec ce subwoofer Pioneer+ puissant mais compact offrant une qualité de basses encore meilleure. Il est si compact qu'il peut être monté sous le siège passager de la plupart de nos véhicules sans que sa puissance n'ait à en pâtir. Subwoofer actif à caisson clos compact et puissant, peut être installé dans le coffre ou même sous les sièges grâce à son design ultra-plat et compact (non compatible avec les sièges à réglage électrique si monté sous un siège). Le subwoofer est capable de gérer les signaux de haut niveau (entrée haut-parleur) et de bas niveau (entrée RCA), ce qui vous permet de le connecter à votre système audio stéréo d'origine ou de seconde monte pour gagner en qualité sonore. Un câble de haut-parleur universel additionnel peut être requis dans certains cas (environ 0,5 m)

2 760 720
188,00 €²

- Facile à installer
- woofers aluminium 20 cm
- Puissance maximale : 170 W ; puissance nominale : 50 W
- Amplificateur Classe D doté de la technologie Digital Bass Control (réglage numérique des graves) offrant le choix entre les modes Deep (profond), Natural (naturel) et Dynamic (dynamique)
- Optimisé pour les véhicules électriques, design compact, basse consommation et poids réduit
- CarSoundFit, application téléchargeable de simulation de sonorité de voiture pour une expérience sonore embarquée améliorée
- Dimensions : 280 x 200 x 70 mm
- Poids : 3,1 kg

MULTIMÉDIA DIVERS INTELLIGENCE EMBARQUÉE



RRP



Adaptateur USB Micro USB à USB type C Bury*

Adaptateur USB à utiliser avec le système Bury* POWERMOUNT.
Requis en combinaison avec le système Bury* POWERMOUNT pour charger les smartphones avec connecteur micro USB

2 279 208
5,00 €¹



Adaptateur USB type C à Apple® Lightning Bury*

Adaptateur USB à utiliser avec le système Bury* POWERMOUNT.
Requis en combinaison avec le système Bury* POWERMOUNT pour charger les iPhone® 5 et supérieurs

2 279 206
12,00 €¹

* Garantie couverte par le fournisseur.

1. Le prix de vente conseillé s'entend TTC.

2. Le prix de vente conseillé s'entend TTC, hors pose. Veuillez noter que des pièces supplémentaires peuvent également être nécessaires. Consultez votre distributeur Ford pour plus de détails.

3. Le prix de vente conseillé s'entend TTC, hors pose. Veuillez noter que des pièces supplémentaires peuvent également être nécessaires. Consultez votre distributeur Ford pour plus de détails. Le prix s'entend pour une jante et ne comprend pas le pneu et les fixations.

Prices valid from 16.04.2024. The right is reserved to change prices.



Système POWERMOUNT Bury*

Grâce à sa conception esthétique et fonctionnelle, le système POWERMOUNT offre des possibilités de montage illimitées : installez votre téléphone mobile à l'endroit le plus pratique pour un confort d'utilisation optimum.

Support pour smartphone de qualité premium d'origine Ford pour console centrale, console intermédiaire, planche de bord ou support de montant A. Système de charge universel pour smartphone facile à utiliser composé d'une embase de fixation, d'un bras flexible et d'un berceau de charge USB. Système à quatre axes avec nombreuses possibilités de réglage garantissant un positionnement optimal de l'appareil dans le bras du berceau. Se fixe partout à l'intérieur de votre Ford grâce à son design moderne, ses matériaux de haute qualité et ses multiples options de positionnement. L'option de montage via le ruban adhésif permet de changer le système de place sans laisser de résidus à la dépose. Une fixation permanente à l'aide de vis est également possible. Adaptateur USB-Lightning pour recharger tout modèle d'iPhone® à partir de l'iPhone® 5 et micro USB pour tous les autres appareils disponibles séparément en accessoires. Homologations : CE, BIN/RECYCLING et RoHS

2 279 204
105,00 €¹



Système POWERMOUNT POWERCHARGE QI Bury*

Grâce à sa conception esthétique et fonctionnelle, le système POWERMOUNT offre des possibilités de montage illimitées : installez votre téléphone mobile à l'endroit le plus pratique pour un confort d'utilisation optimum.

Support pour smartphone de qualité premium d'origine Ford pour console centrale, console intermédiaire, planche de bord ou support de montant A. Système de charge universel pour smartphone facile à utiliser composé d'une embase de fixation, d'un bras flexible et d'un berceau de recharge sans fil par induction pour smartphones compatibles Qi. Comprend également un port USB Type C pour la recharge par câble, lequel peut être utilisé pour les téléphones non compatibles Qi. Avec témoin d'état de charge à LED. Système à quatre axes avec nombreuses possibilités de réglage garantissant un positionnement optimal de l'appareil dans le bras du berceau. Se fixe partout à l'intérieur de votre Ford grâce à son design moderne, ses matériaux de haute qualité et ses multiples options de positionnement. L'option de montage via le ruban adhésif permet de changer le système de place sans laisser de résidus à la dépose. Une fixation permanente au moyen de vis est également possible. Adaptateur USB-Lightning pour recharger tout modèle d'iPhone® à partir de l'iPhone® 5 et micro USB pour tous les autres appareils disponibles séparément en accessoires. Dimensions maxi du téléphone : hauteur : universelle, largeur : 60 mm – 90 mm, profondeur : 6 mm – 10 mm. Tension de fonctionnement : 10V – 16 V, intensité maxi : 2 A. Puissance de charge par induction : 5 W, tension de charge via USB : 5 V, intensité de charge via USB : 3 A. Plage des températures de fonctionnement : -20°C à +70°C. Homologations : CE, BIN/RECYCLING et RoHS

2 332 681
146,00 €¹



Caméra de planche de bord Caméras embarquées 380GWX, avant et arrière NEXTBASE*

Permet de fournir des preuves vidéo en cas d'incident en conduite.

Caméras intelligentes et discrètes, avec GPS intégré, à monter sur le pare-brise et la lunette arrière. Les caméras avant et arrière sont connectées entre elles via un câble de 6,5m, et alimentées par le câble allume-cigare intégré au système d'alimentation du véhicule, ce qui permet de déclencher automatiquement l'enregistrement lorsque le contact est établi. Contenu du kit: caméra avant et support, caméra arrière, câble de connexion de 6,5m, câble allume-cigare, câble USB, pack de batterie, carte Micro SD 32Go, kit de sécurité, guide de démarrage rapide, stickers pour vitres et CD du logiciel avec manuel.

2 534 404
446,00 €¹

* Garantie couverte par le fournisseur.

1. Le prix de vente conseillé s'entend TTC.

2. Le prix de vente conseillé s'entend TTC, hors pose. Veuillez noter que des pièces supplémentaires peuvent également être nécessaires. Consultez votre distributeur Ford pour plus de détails.

3. Le prix de vente conseillé s'entend TTC, hors pose. Veuillez noter que des pièces supplémentaires peuvent également être nécessaires. Consultez votre distributeur Ford pour plus de détails. Le prix s'entend pour une jante et ne comprend pas le pneu et les fixations.

Prices valid from 16.04.2024. The right is reserved to change prices.



Caméra de planche de bord Dash Cam 66W Garmin®*

Permet de fournir des preuves vidéo en cas d'incident en conduite.

Caméra GPS//GALILEO compacte et discrète avec écran LCD 2" et champ de vision extra-large à monter sur le pare-brise. Enregistre en continu et sauvegarde automatiquement les images en cas d'incident. Démarre automatiquement l'enregistrement lorsqu'elle est branchée à une source d'alimentation. Le kit comprend un support magnétique, un double adaptateur USB pour allume-cigare, des câbles USB 4 m et 1,5 m et un manuel d'utilisation. Nota : Les conditions contractuelles et les restrictions d'utilisation des fonctions de vigilance du conducteur de Garmin® s'appliquent. Se reporter au site de Garmin® pour de plus amples informations.

2 489 135

262,00 €¹

* Garantie couverte par le fournisseur.

1. Le prix de vente conseillé s'entend TTC.

2. Le prix de vente conseillé s'entend TTC, hors pose. Veuillez noter que des pièces supplémentaires peuvent également être nécessaires. Consultez votre distributeur Ford pour plus de détails.

3. Le prix de vente conseillé s'entend TTC, hors pose. Veuillez noter que des pièces supplémentaires peuvent également être nécessaires. Consultez votre distributeur Ford pour plus de détails. Le prix s'entend pour une jante et ne comprend pas le pneu et les fixations.

Prices valid from 16.04.2024. The right is reserved to change prices.

JANTES EN ALLIAGE

JANTES EN ALLIAGE



RRP



Jante en alliage 19" arrière, modèle à 5 branches, Absolute Black et Bright Machined

Ces jantes en alliage confèrent à votre Ford une silhouette propre et exclusive tout en s'intégrant parfaitement à son design. Chaque jante est testée sur tous les styles de carrosserie dans un souci de qualité, de sécurité et d'esthétique.

8,5 x 19", déport 40, pour pneus 255/50 R19. Jante avant correspondante 8 x 19" requise pour l'installation (FINIS 2689768)

2 689 770
418,00 €³



Jante en alliage 19" avant, modèle à 5 branches, Absolute Black et Bright Machined

Ces jantes en alliage confèrent à votre Ford une silhouette propre et exclusive tout en s'intégrant parfaitement à son design. Chaque jante est testée sur tous les styles de carrosserie dans un souci de qualité, de sécurité et d'esthétique.

8 x 19", déport 45, pour pneus 235/55 R19. Jante arrière correspondante 8,5 x 19" requise pour l'installation (FINIS 2689770)

2 689 768
418,00 €³



Jante en alliage 20" arrière, modèle à 6 branches, Magnetic et Bright Machined

Ces jantes en alliage confèrent à votre Ford une silhouette propre et exclusive tout en s'intégrant parfaitement à son design. Chaque jante est testée sur tous les styles de carrosserie dans un souci de qualité, de sécurité et d'esthétique.

9 x 20", déport 35, pour pneus 235/50 R20. Jante avant correspondante 8 x 20" requise pour l'installation (FINIS 2689772)

2 689 774
548,00 €³



Jante en alliage 20" avant, modèle à 6 branches, Magnetic et Bright Machined

Ces jantes en alliage confèrent à votre Ford une silhouette propre et exclusive tout en s'intégrant parfaitement à son design. Chaque jante est testée sur tous les styles de carrosserie dans un souci de qualité, de sécurité et d'esthétique.

8 x 20", déport 45, pour pneus 235/50 R20. Jante arrière correspondante 9 x 20" requise pour l'installation (FINIS 2689774)

2 689 772
548,00 €³



Jante en alliage 21" arrière, modèle à 5 x 2 branches, Asphalt Matt et Bright Machined

9 x 21", déport 35, pour pneus 255/40 R21. Jante avant correspondante 8,5 x 21" requise pour l'installation (FINIS 2693602)

2 693 604
620,00 €³



Jante en alliage 21" avant, modèle à 5 x 2 branches, Asphalt Matt et Bright Machined

8,5 x 21", déport 40, pour pneus 235/45 R21. Jante arrière correspondante 9 x 21" requise pour l'installation (FINIS 2693604)

2 693 602
940,00 €³

* Garantie couverte par le fournisseur.

1. Le prix de vente conseillé s'entend TTC.

2. Le prix de vente conseillé s'entend TTC, hors pose. Veuillez noter que des pièces supplémentaires peuvent également être nécessaires. Consultez votre distributeur Ford pour plus de détails.

3. Le prix de vente conseillé s'entend TTC, hors pose. Veuillez noter que des pièces supplémentaires peuvent également être nécessaires. Consultez votre distributeur Ford pour plus de détails. Le prix s'entend pour une jante et ne comprend pas le pneu et les fixations.

Prices valid from 16.04.2024. The right is reserved to change prices.

JANTES EN ALLIAGE

ACCESSOIRES AUTOUR DE LA ROUE



RRP



Enjoliveur de moyeu Noir brillant, avec logo Ford

Ces enjoliveurs de moyeu sont destinés à orner la partie centrale de vos jantes alliage - une touche finale des plus élégantes.

2 037 230

11,00 €¹



Kit d'écrous de roue verrouillables pour jantes alliage

Jeu de 4, avec clé, protection antivol pour vos jantes alliage.

2 693 680

83,00 €¹

JANTES EN ALLIAGE

ROUES COMPLÈTES HIVER



RRP

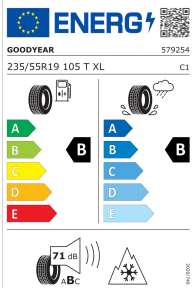


Roue complète hiver alliage 19" Modèle à 5 branches, Absolute Black

8J x 19 ET 45, Goodyear ULTRAGRIP PERFORMANCE +, 235/55 R19 105 T XL, étiquette des caractéristiques du pneu conforme au règlement (CE) n°2020/740 – Compatible avec les chaînes à neige ; la compatibilité des chaînes peut dépendre des dimensions de la jante.

2 773 458

[Fiche d'information sur le produit \(PDF\)](#)



* Garantie couverte par le fournisseur.

1. Le prix de vente conseillé s'entend TTC.

2. Le prix de vente conseillé s'entend TTC, hors pose. Veuillez noter que des pièces supplémentaires peuvent également être nécessaires. Consultez votre distributeur Ford pour plus de détails.

3. Le prix de vente conseillé s'entend TTC, hors pose. Veuillez noter que des pièces supplémentaires peuvent également être nécessaires. Consultez votre distributeur Ford pour plus de détails. Le prix s'entend pour une jante et ne comprend pas le pneu et les fixations.

Prices valid from 16.04.2024. The right is reserved to change prices.

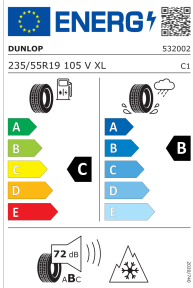


Roue complète hiver alliage 19" Modèle à 5 branches, Absolute Black

2 773 463

8J x 19 ET 45, Dunlop WINTER SPORT 5 SUV, 235/55 R19 105 V XL, étiquette des caractéristiques du pneu conforme au règlement (CE) n°2020/740 – Compatible avec les chaînes à neige ; la compatibilité des chaînes peut dépendre des dimensions de la jante.

[Fiche d'information sur le produit \(PDF\)](#)

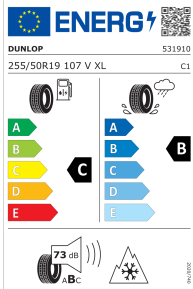


Roue complète hiver alliage 19" Modèle à 5 branches, Absolute Black

2 773 465

8,5J x 19 ET 40, Dunlop WINTER SPORT 5 SUV, 255/50 R19 107 V XL, étiquette des caractéristiques du pneu conforme au règlement (CE) n°2020/740 – Compatible avec les chaînes à neige ; la compatibilité des chaînes peut dépendre des dimensions de la jante.

[Fiche d'information sur le produit \(PDF\)](#)

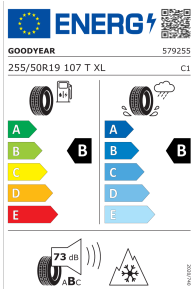


Roue complète hiver alliage 19" Modèle à 5 branches, Absolute Black

2 773 461

8,5J x 19 ET 40, Goodyear ULTRAGRIP PERFORMANCE +, 255/50 R19 107 T XL, étiquette des caractéristiques du pneu conforme au règlement (CE) n°2020/740 – Compatible avec les chaînes à neige ; la compatibilité des chaînes peut dépendre des dimensions de la jante.

[Fiche d'information sur le produit \(PDF\)](#)



* Garantie couverte par le fournisseur.

1. Le prix de vente conseillé s'entend TTC.

2. Le prix de vente conseillé s'entend TTC, hors pose. Veuillez noter que des pièces supplémentaires peuvent également être nécessaires. Consultez votre distributeur Ford pour plus de détails.

3. Le prix de vente conseillé s'entend TTC, hors pose. Veuillez noter que des pièces supplémentaires peuvent également être nécessaires. Consultez votre distributeur Ford pour plus de détails. Le prix s'entend pour une jante et ne comprend pas le pneu et les fixations.

Prices valid from 16.04.2024. The right is reserved to change prices.

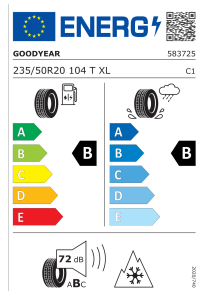


Roue complète hiver alliage 20" Design 6 branches, Magnetic and Bright Machined

2 773 474

8J x 20 ET 45, Goodyear ULTRAGRIP PERFORMANCE +, 235/50 R20 104 T XL, étiquette des caractéristiques du pneu conforme au règlement (CE) n°2020/740

[Fiche d'information sur le produit \(PDF\)](#)

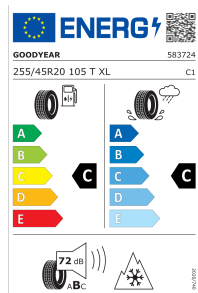


Roue complète hiver alliage 20" Design 6 branches, Magnetic and Bright Machined

2 773 477

9J x 20 ET 35, Goodyear ULTRAGRIP PERFORMANCE +, 255/45R20 105 T XL, étiquette des caractéristiques du pneu conforme au règlement (CE) n°2020/740

[Fiche d'information sur le produit \(PDF\)](#)



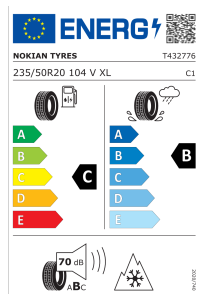
Roue complète hiver alliage 20" Modèle à 6 branches

2 712 279

8J x 20 ET 45, Nokian Snowproof 2 SUV, 235/50 R20 104 V XL, étiquette des caractéristiques du pneu conforme au règlement (CE) n°2020/740

690,00 €¹

[Fiche d'information sur le produit \(PDF\)](#)



* Garantie couverte par le fournisseur.

1. Le prix de vente conseillé s'entend TTC.

2. Le prix de vente conseillé s'entend TTC, hors pose. Veuillez noter que des pièces supplémentaires peuvent également être nécessaires. Consultez votre distributeur Ford pour plus de détails.

3. Le prix de vente conseillé s'entend TTC, hors pose. Veuillez noter que des pièces supplémentaires peuvent également être nécessaires. Consultez votre distributeur Ford pour plus de détails. Le prix s'entend pour une jante et ne comprend pas le pneu et les fixations.

Prices valid from 16.04.2024. The right is reserved to change prices.

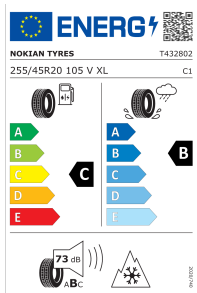


Roue complète hiver alliage 20" Modèle à 6 branches

9J x 20 ET 35, Nokian Snowproof 2 SUV, 255/45 R20 105 V XL, étiquette des caractéristiques du pneu conforme au règlement (CE) n°2020/740

2 712 283
690,00 €¹

[Fiche d'information sur le produit \(PDF\)](#)



* Garantie couverte par le fournisseur.

1. Le prix de vente conseillé s'entend TTC.

2. Le prix de vente conseillé s'entend TTC, hors pose. Veuillez noter que des pièces supplémentaires peuvent également être nécessaires. Consultez votre distributeur Ford pour plus de détails.

3. Le prix de vente conseillé s'entend TTC, hors pose. Veuillez noter que des pièces supplémentaires peuvent également être nécessaires. Consultez votre distributeur Ford pour plus de détails. Le prix s'entend pour une jante et ne comprend pas le pneu et les fixations.

Prices valid from 16.04.2024. The right is reserved to change prices.

ACCESSOIRES DE LIFESTYLE

ACCESSOIRES DE LIFESTYLE



RRP



Kit de supports de fixation pour monter la tente de toit Flinders sur les barres de toit transversales ARB*

2 616 041

35,00 €¹

Le kit de supports de fixation offre une solution sûre et sécurisée pour monter la tente de toit Flinders sur les barres de toit existantes de votre véhicule.



Organiseur de coffre souple

2 181 468

157,00 €¹

Une place pour chaque chose et chaque chose à sa place : l'organiseur de coffre constitue la solution idéale pour ranger toutes vos affaires.

Cet organisateur de coffre à parois souples constitue une excellente solution pour ranger vos courses et effets personnels tout en garantissant la propreté et la sécurité de vos affaires.

Peut être utilisé en combinaison avec le sac isotherme souple Finis 2181470 qui s'adapte parfaitement dans l'un de ses compartiments.



Sac isotherme souple

2 181 470

51,00 €¹

Lors de vos pique-niques et journées en plein air, ce sac isotherme s'avère idéal pour conserver vos aliments et vos boissons au frais, ou au chaud. Vous pouvez également l'utiliser pour transporter vos produits frais lorsque vous faites vos courses de la semaine.

Ce sac isotherme souple et rembourré conserve vos aliments et vos boissons au frais ou au chaud. Isolé avec un film d'aluminium qui résiste à l'eau et se nettoie facilement.

Peut être utilisé en combinaison avec l'organiseur de coffre Finis 2181468, car ce sac isotherme s'adapte parfaitement dans l'un de ses compartiments.

* Garantie couverte par le fournisseur.

1. Le prix de vente conseillé s'entend TTC.

2. Le prix de vente conseillé s'entend TTC, hors pose. Veuillez noter que des pièces supplémentaires peuvent également être nécessaires. Consultez votre distributeur Ford pour plus de détails.

3. Le prix de vente conseillé s'entend TTC, hors pose. Veuillez noter que des pièces supplémentaires peuvent également être nécessaires. Consultez votre distributeur Ford pour plus de détails. Le prix s'entend pour une jante et ne comprend pas le pneu et les fixations.

Prices valid from 16.04.2024. The right is reserved to change prices.



Tente de toit Esperance, coque rigide, avec échelle ARB*

2 683 515
3 931,00 €¹

Trouvez l'endroit idéal pour installer votre tente de toit, et bénéficiez d'un couchage absolument partout où votre véhicule vous emmènera.

La tente de toit Esperance d'ARB se range dans une coque rigide et est conçue pour être montée sur la galerie de toit ARB ou sur les barres de toit transversales de votre véhicule. Robuste, rigide et étanche, elle constitue le compagnon idéal pour toutes vos excursions en camping. Elle peut accueillir deux adultes et un enfant, et est adaptée à toutes les conditions météo. Vous pouvez déployer votre tente partout où votre véhicule vous emmènera pour bénéficier d'une bonne nuit de sommeil. Installation facile et rapide: détachez simplement la coque et, grâce au système d'ouverture assistée à vérins à gaz, soulevez et déployez la tente à l'aide d'une poignée et de l'échelle télescopique rangée à l'intérieur. Trois sangles à cliquet contribuent à faciliter encore davantage l'installation de la tente. Le couchage est entièrement intégré. L'accès au couchage est facilité par l'échelle rétractable en aluminium.

À utiliser en combinaison avec le kit de plaque de montage pour pont étroit ARB pour base de galerie de toit ARB ou le kit de support de montage ARB pour barres transversales de toit (disponibles séparément)

- Coque rigide en plastique ABS résistant
- Tissu de la tente principale : PU 300 mm. UV50+, revêtement PU argenté, toile poly-coton, 200 g/m², résistant aux flammes
- Matelas éponge haute densité de 40 mm avec housse amovible en polyester matelassé à 3 couches couleur pêche
- Compartiments de rangement / compartiments à chaussures intégrés
- Bande LED interne à gradation avec passe-câble
- Lampe nocturne externe à LED
- 3 fenêtres à fermeture éclair et moustiquaire et 1 fenêtre de toit
- Auvents protégeant de la pluie et du soleil sur les fenêtres latérales et la porte
- Dimensions (repliée) : 1 500 x 1 235 x 300 mm (l x p x h)
- Dimensions (dépliée) : 1 500 x 2 000/2 700 (coque et housse imperméable incluses) x 1 180 mm (l x p x h)
- Capacité de charge de l'échelle : 150 kg
- Poids : 56 kg (sèche)



Tente de toit Flinders, avec échelle ARB*

2 616 022
2 117,00 €¹

Trouvez l'endroit idéal pour installer votre tente de toit, et bénéficiez d'un couchage absolument partout où votre véhicule vous emmènera.

La tente de toit Flinders est conçue pour être montée sur la galerie de toit ou les barres de toit transversales de votre véhicule. Robuste, rigide et étanche, elle constitue le compagnon idéal pour toutes vos excursions en camping. Elle peut accueillir deux adultes et est adaptée à toutes les conditions météo. Vous pouvez déployer votre tente partout où votre véhicule vous emmènera pour bénéficier d'une bonne nuit de sommeil. Elle s'avère facile et rapide à installer sachant que le couchage et la structure sont totalement intégrés. Ouvrez simplement la fermeture éclair de la housse – qu'il n'est pas nécessaire de retirer – déployez la tente à l'aide de l'échelle, déployez les piquets télescopiques, et tous les arceaux internes se mettent en place. L'accès au couchage est facilité par l'échelle rétractable en aluminium. Son pliage est tout aussi facile grâce aux deux tendeurs internes qui permettent de tirer les coins de la tente lorsque vous la repliez.

À utiliser en combinaison avec le kit de supports de montage ARB adapté à la galerie de toit ARB ou le kit de supports de fixation ARB adapté aux barres de toit.

* Garantie couverte par le fournisseur.

1. Le prix de vente conseillé s'entend TTC.

2. Le prix de vente conseillé s'entend TTC, hors pose. Veuillez noter que des pièces supplémentaires peuvent également être nécessaires. Consultez votre distributeur Ford pour plus de détails.

3. Le prix de vente conseillé s'entend TTC, hors pose. Veuillez noter que des pièces supplémentaires peuvent également être nécessaires. Consultez votre distributeur Ford pour plus de détails. Le prix s'entend pour une jante et ne comprend pas le pneu et les fixations.

Prices valid from 16.04.2024. The right is reserved to change prices.

Ford France
Immeuble Axe Seine, 1 rue du 1er mai
92000 Nanterre
Société par actions simplifiée au capital de 24 394 693 €
N° Siren 425 127 362 RCS Nanterre

www.fordaccessoires.fr

Rapprochez-vous de votre concessionnaire afin de connaître les modes de financement disponibles pour l'achat de vos accessoires.

MENTIONS LÉGALES:

© 2024 Ford Motor Company. All-Electric Explorer® est une marque déposée de Ford ou de ses filiales.

Thule® est une marque déposée de Thule Sweden AB utilisée avec son accord.

Les informations données dans ce document étaient réputées exactes au moment de la mise sous presse. Ford pratique cependant une politique d'amélioration continue de ses produits. Ford se réserve le droit de modifier à tout moment les caractéristiques, les couleurs et les prix des modèles et accessoires illustrés et décrits dans cette publication. Les prix mentionnés sont exclusif cotisation Récupel. Pour les derniers détails, veuillez vous adresser à votre concessionnaire Ford. Le présent catalogue présente des accessoires d'origine Ford ainsi qu'une gamme de produits de nos fournisseurs qui ont été choisis avec le plus grand soin et sont commercialisés sous leurs propres marques. *Tous les produits des marques des fournisseurs sont soumis aux conditions de garantie de leurs fournisseurs respectifs et ne relèvent à ce titre pas de la responsabilité de Ford. Tous renseignements disponibles auprès de votre concessionnaire Ford. La marque et les logos Bluetooth® sont la propriété de Bluetooth® SIG Inc. L'utilisation de ces marques par la Ford Motor Company Limited a fait l'objet d'une licence. La marque et les logos iPhone/iPod sont la propriété de Apple Inc. Les autres marques déposées et marques commerciales appartiennent à leurs propriétaires respectifs.

Remarque sur les données de consommation de carburant et d'émissions de CO₂ : Pour de plus amples informations sur les valeurs officielles de consommation de carburant et d'émissions de CO₂ spécifiques à chaque modèle, se reporter au « Guide sur la consommation de carburant, les émissions de CO₂ et la consommation électrique » disponible gratuitement en concession et sur <https://www.datgroup.com/>.

